



Қазақстан Республикасы
Ұлттық экономика министрлігі
Статистика комитеті

www.stat.gov.kz

Қазақстанның негізгі қорлары

Основные фонды Казахстана

2014-2018



Нұр-Сұлтан 2019

Қазақстан Республикасы Ұлттық экономика министрлігі
Статистика комитеті

«Қазақстан Республикасының Азаматтық кодексіне (ерекше бөлігі)» сәйкес бұл материал көбейтуге (көшіруге) жатпайды, статистикалық ақпараттарды өз жарияланымдарында (басылымдарында) пайдаланған жағдайда Қазақстан Республикасы Ұлттық экономика министрлігі Статистика комитетіне сілтеме жасау міндетті.

В соответствии с «Гражданским кодексом Республики Казахстан (особенная часть)» данный материал не подлежит размножению (копированию), при использовании статистической информации в своих публикациях (изданиях) обязательно ссылка на Комитет по статистике Министерства национальной экономики Республики Казахстан.

Қазақстанның негізгі қорлары

Основные фонды Казахстана

2014-2018

Статистикалық жинақ
Статистический сборник

Нұр-Сұлтан 2019

Қазақстанның негізгі қорлары /
Статистикалық жинақ / қазақ және орыс
тілдерінде / 86 бет

Основные фонды Казахстана / Статистический
сборник / на казахском и русском языках /
86 стр.

Қазақстан Республикасы Ұлттық экономика
министрлігі
Статистика комитеті
Бас редактор Н.С. Айдапкелов

Министерство национальной экономики
Республики Казахстан
Комитет по статистике
Главный редактор Айдапкелов Н.С.

Жинақ Қазақстан Ұлттық экономика
министрлігі Статистика комитетінің
www.stat.gov.kz Интернет-ресурсында қол
жетімді.

Сборник доступен на Интернет-ресурсе
Комитета по статистике Министерства
национальной экономики Республики
Казахстан www.stat.gov.kz.

Мекенжай: Қазақстан Республикасы, 010000
Нұр-Сұлтан қаласы, Мәңгілік ел, 8
Министрліктер Үйі, 4 кіреберіс
Қазақстан Республикасы
Ұлттық экономика министрлігі
Статистика комитеті
Ақпараттық қызмет:
+7 7172 749010, 749011
Факс: +7 7172 749546
Электрондық мекенжай:
kazstat.rk@gmail.com
Интернет-ресурс: <http://stat.gov.kz>

Адрес: Республика Казахстан, 010000
г. Нур-Сұлтан, Мәңгілік ел, 8
Дом Министерств, 4 подъезд
Министерство национальной экономики
Республики Казахстан
Комитет по статистике
Информационная служба:
+7 7172 749010, 749011
Факс: +7 7172 749546
Электронный адрес:
kazstat.rk@gmail.com
Интернет-ресурс: <http://stat.gov.kz>

Шартты белгілер:
- – құбылыс жоқ
0,0 – болмашы шама
х – құпия деректер
... – деректер жоқ
Жекелеген жағдайларда қорытынды мен
қосылғыштар сомасы арасындағы шамалы
айырмашылықтар деректерді дөңгелектеумен
түсіндіріледі.

Условные обозначения:
- – явление отсутствует
0,0 – незначительная величина
х – данные конфиденциальны
... – данные отсутствуют
В отдельных случаях незначительные
расхождения между итогом и суммой
слагаемых объясняются округлением данных.

Алғы сөз

«Қазақстанның негізгі қорлары» статистикалық жинақта Қазақстан Республикасындағы негізгі құрал-жабдықтардың нақты барын, олардың құрылымын, негізгі құрал-жабдықтардың жағдайының серпінін, оларды жаңарту мен жоюды, материалдық емес активтердің нақты бары және құрылымын сипаттайтын көрсеткіштер берілген.

2014-2018 жылдардағы салалық бөліністе көрсеткіштер «Экономикалық қызмет түрлерінің жалпы жіктеуіші (ЭҚЖЖ) ҚР МС 04-2008» жаңа нұсқасына сәйкес көрсетілген.

Статистикалық жинақ пайдаланушылардың қалың қауымына: жоғары басқару персоналдарына, кәсіпорындар мен ұйымдардың басқару органдары және қаржы-экономикалық қызметінің қызметкерлеріне, ғылыми, кәсіпкерлік және банк топтарына, профессор-оқытушы құрамға, экономикалық жоғары оқу орындарының аспиранттары мен студенттеріне, басқа да мүдделі тұлғаларға арналған.

Предисловие

В статистическом сборнике «Основные фонды Казахстана» представлены показатели, характеризующие наличие основных средств Республики Казахстан, их структуру, динамику состояния основных средств, их обновление и ликвидацию, наличие и структуру нематериальных активов.

Показатели в отраслевом разрезе за 2014-2018 гг. представлены согласно новой версии «ГК РК 04-2008 Общий классификатор видов экономической деятельности (ОКЭД)».

Статистический сборник предназначен для широкого круга пользователей: высшего управленческого персонала, работников органов управления и финансово-экономических служб предприятий и организаций, научных, предпринимательских и банковских кругов, профессорско-преподавательского состава, аспирантов и студентов экономических вузов, других заинтересованных лиц.

Мазмұны Содержание

1. Негізгі құрал-жабдықтар Основные средства	5
2. Меншік нысандары бойынша негізгі құрал-жабдықтар Основные средства по формам собственности	19
3. Кәсіпорындардың мөлшері бойынша негізгі құрал-жабдықтар Основные средства по размерности предприятий	24
4. Экономикалық қызмет түрлері бойынша негізгі құрал-жабдықтар Основные средства по видам экономической деятельности	26
5. Ірі және орта кәсіпорындардың негізгі құрал-жабдықтары Основные средства крупных и средних предприятий	45
6. Негізгі қызмет түрлері бойынша негізгі құрал-жабдықтардың құрылымы Структура основных средств по основному виду деятельности	64
7. Негізгі қызмет түрлері бойынша негізгі құрал-жабдықтарды жаңарту коэффициенті Коэффициенты обновления по видам основных средств в разрезе видов экономической деятельности	68
8. Экономикалық қызмет түрлері бөлінісінде негізгі құрал-жабдықтардың түрлері бойынша негізгі құрал-жабдықтарды жою коэффициенттері Коэффициенты ликвидации основных средств по видам основных средств в разрезе видов экономической деятельности	72
9. Негізгі құрал-жабдықтардың түрлері бойынша экономикалық қызмет түрлері бөлінісіндегі негізгі құрал-жабдықтардың тозу дәрежесі Степень износа по видам основных средств в разрезе видов экономической деятельности	76
10. Материалдық емес активтер Нематериальные активы	80

1. Негізгі құрал-жабдықтар

Основные средства

1.1 Негізгі құрал-жабдықтардың бастапқы құндағы нақты бары

Наличие основных средств по первоначальной стоимости

млн. теңге

млн. тенге

	1998	1999	2000	2001	2002	2003	2004
Қазақстан Республикасы	2 717 160	2 879 651	3 401 831	4 004 036	4 882 552	5 707 379	6 628 313
Ақмола	117 391	112 292	114 945	104 485	138 702	157 114	179 357
Ақтөбе	170 619	178 787	190 572	213 095	284 508	375 829	466 022
Алматы	118 866	124 585	136 893	127 792	167 500	199 561	260 292
Атырау	263 434	304 237	499 024	773 314	902 384	998 870	1 074 624
Батыс Қазақстан	81 166	88 129	88 267	90 324	105 020	111 517	129 495
Жамбыл	109 629	111 457	110 105	88 496	128 482	135 291	149 936
Қарағанды	362 946	369 637	389 768	428 879	496 915	539 534	647 202
Қостанай	182 752	183 895	193 600	180 563	222 423	239 212	272 237
Қызылорда	88 563	99 591	108 236	100 176	143 140	179 061	220 499
Маңғыстау	121 975	137 556	260 419	352 871	405 120	464 521	492 445
Оңтүстік Қазақстан	141 176	136 123	141 175	158 964	176 854	195 964	222 297
Павлодар	257 768	259 757	257 900	237 155	302 397	330 381	353 262
Солтүстік Қазақстан	106 304	90 845	86 277	102 902	115 291	124 017	137 534
Шығыс Қазақстан	252 671	245 688	245 835	266 419	314 035	389 086	422 764
Нұр-Сұлтан қаласы	80 253	139 271	251 323	351 301	437 477	568 446	674 296
Алматы қаласы	261 647	297 801	327 492	427 300	542 304	698 975	926 051

Жалғасы

Продолжение

	2005	2006	2007	2008	2009	2010	2011
Қазақстан Республикасы	7 573 663	11 477 671	13 943 019	17 630 061	22 359 227	26 396 858	29 399 975
Ақмола	194 997	276 608	362 095	472 813	738 183	834 269	899 290
Ақтөбе	582 484	849 110	988 942	1 144 149	1 346 730	1 800 713	2 058 141
Алматы	302 819	464 669	540 524	792 114	955 902	1 119 326	1 204 304
Атырау	1 134 340	1 816 060	2 455 494	3 108 051	3 699 536	4 000 862	4 222 539
Батыс Қазақстан	573 616	1 018 851	1 093 010	1 316 698	1 836 729	1 854 748	2 105 049
Жамбыл	167 572	232 312	274 415	339 106	384 145	498 319	600 033
Қарағанды	727 663	990 285	1 077 234	1 341 298	1 543 919	1 644 442	1 896 112
Қостанай	240 625	348 217	443 192	570 670	715 556	931 813	1 033 699
Қызылорда	261 501	366 936	432 699	584 073	741 412	992 788	1 063 848
Маңғыстау	436 186	656 071	900 428	1 066 976	1 361 787	2 111 530	2 336 639
Оңтүстік Қазақстан	255 635	406 518	515 368	645 331	862 615	1 126 805	1 361 412
Павлодар	385 815	630 608	797 002	1 220 326	1 225 451	1 418 940	1 616 706
Солтүстік Қазақстан	155 689	225 637	293 122	385 713	473 556	535 270	577 290
Шығыс Қазақстан	439 368	630 045	722 984	931 432	1 044 332	1 346 651	1 554 283
Нұр-Сұлтан қаласы	703 361	993 274	1 111 210	1 516 999	2 241 768	2 089 306	2 500 182
Алматы қаласы	1 011 992	1 572 470	1 935 300	2 194 312	3 187 606	4 091 076	4 370 448

Жалғасы

Продолжение

	2012	2013	2014	2015	2016	2017	2018
Қазақстан Республикасы	34 018 024	39 673 580	50 714 352	66 594 199	77 147 531	83 784 367	97 882 388
Ақмола	1 021 811	920 481	1 051 686	1 192 872	1 442 168	1 814 670	2 061 388
Ақтөбе	2 353 292	2 718 886	3 188 029	3 644 890	4 010 405	4 531 037	5 053 386
Алматы	1 511 426	1 789 355	1 978 780	2 902 343	2 845 968	3 087 202	3 577 684
Атырау	4 743 719	6 605 843	10 266 082	14 003 197	20 044 981	21 094 559	25 919 794
Батыс Қазақстан	2 227 600	1 954 161	2 379 447	3 980 547	4 860 004	4 806 978	5 572 071
Жамбыл	686 101	849 318	1 023 553	1 176 177	1 231 486	1 488 524	1 778 431
Қарағанды	2 079 741	2 354 692	2 707 468	3 230 867	3 708 548	3 991 258	4 253 657
Қостанай	1 148 892	1 308 337	1 508 414	1 698 915	1 948 313	2 095 079	2 307 841
Қызылорда	1 277 812	1 533 848	2 281 873	2 831 848	3 042 824	3 023 110	3 186 260
Маңғыстау	2 365 574	2 887 689	3 294 280	3 856 917	4 178 621	4 554 078	5 142 595
Оңтүстік Қазақстан	1 669 616	1 764 331	-	-	-	-	-
Павлодар	1 757 098	2 011 321	2 478 516	2 761 881	3 200 355	3 729 977	4 102 100
Солтүстік Қазақстан	631 823	672 086	771 086	888 345	1 046 584	1 091 478	1 213 624
Түркістан	-	-	837 426	1 005 498	1 281 122	1 383 650	1 843 706
Шығыс Қазақстан	1 778 865	2 016 052	2 296 687	2 570 025	2 709 674	3 361 284	3 778 760
Нұр-Сұлтан қаласы	3 393 779	4 628 555	6 552 634	10 943 431	9 877 908	10 810 524	13 303 337
Алматы қаласы	5 370 875	5 658 625	6 903 230	8 471 414	10 103 974	10 944 479	12 526 319
Шымкент қаласы	-	-	1 195 161	1 435 032	1 614 596	1 976 480	2 261 435

1.2 Баланстық құндағы (тозғанды шегергенде)

негізгі құрал-жабдықтардың нақты бары

Наличие основных средств по балансовой (за вычетом износа) стоимости

млн. теңге

млн. тенге

	1998	1999	2000	2001	2002	2003	2004
Қазақстан Республикасы	1 846 728	1 925 842	2 392 138	2 677 564	3 413 271	3 870 034	4 295 701
Ақмола	72 132	68 552	69 304	61 973	90 862	101 103	112 548
Ақтөбе	101 489	107 110	117 197	137 864	189 291	267 726	319 854
Алматы	90 258	91 355	95 327	88 614	123 873	129 166	151 033
Атырау	207 242	228 249	394 659	568 543	717 566	662 273	597 403
Батыс Қазақстан	59 800	64 622	63 775	59 711	68 358	68 171	74 911
Жамбыл	72 981	73 344	69 513	53 921	86 352	88 448	90 547
Қарағанды	231 459	223 395	235 498	261 517	284 618	315 743	377 535
Қостанай	138 342	132 009	132 023	116 784	129 259	133 262	149 474
Қызылорда	60 876	69 211	68 681	70 108	93 330	126 541	151 195
Маңғыстау	71 234	84 151	212 355	240 059	317 821	353 877	368 604
Оңтүстік Қазақстан	100 105	96 013	98 149	94 977	122 841	132 689	148 863
Павлодар	146 539	147 000	147 299	142 837	171 008	188 450	194 524
Солтүстік Қазақстан	76 573	65 347	58 984	57 450	59 958	62 365	68 704
Шығыс Қазақстан	153 058	151 896	163 461	178 783	179 999	242 707	258 479
Нұр-Сұлтан қаласы	64 798	99 138	201 896	253 393	380 655	484 394	557 048
Алматы қаласы	199 842	224 450	264 017	291 030	397 702	513 119	674 979

Жалғасы

Продолжение

	2005	2006	2007	2008	2009	2010	2011
Қазақстан Республикасы	4 766 318	6 818 396	8 677 326	11 104 460	13 890 132	17 813 864	18 987 159
Ақмола	122 073	172 304	240 691	330 592	555 341	604 150	626 068
Ақтөбе	395 714	515 071	608 634	716 933	851 515	1 228 289	1 368 575
Алматы	200 288	256 812	357 041	554 413	689 106	837 211	934 051

Жалғасы	Продолжение						
	2005	2006	2007	2008	2009	2010	2011
Атырау	441 148	768 787	1 252 597	1 643 794	2 111 354	2 334 701	1 641 631
Батыс Қазақстан	464 315	664 221	682 715	853 359	1 016 699	1 227 242	1 358 890
Жамбыл	95 854	128 576	150 194	203 748	235 186	343 577	432 543
Қарағанды	438 706	561 818	648 108	640 931	897 410	1 005 845	1 157 061
Қостанай	150 433	274 029	342 103	435 396	523 464	634 665	688 317
Қызылорда	169 892	189 227	236 394	352 701	464 357	635 212	693 498
Маңғыстау	296 270	463 778	635 748	774 273	964 524	1 354 198	1 450 679
Оңтүстік Қазақстан	159 798	245 943	330 775	461 108	534 661	774 890	982 523
Павлодар	241 095	354 647	486 486	771 196	742 209	919 658	1 065 696
Солтүстік Қазақстан	83 567	121 429	177 024	251 558	292 035	345 584	373 867
Шығыс Қазақстан	230 594	354 757	429 266	572 395	634 545	933 560	1 083 603
Нұр-Сұлтан қаласы	529 625	620 175	671 486	949 494	1 066 821	1 590 597	1 844 004
Алматы қаласы	746 946	1 126 822	1 428 064	1 592 570	2 310 905	3 044 485	3 286 153

Жалғасы	Продолжение						
	2012	2013	2014	2015	2016	2017	2018
Қазақстан Республикасы	21 650 482	24 227 973	28 576 730	42 621 033	50 732 329	54 956 604	62 959 863
Ақмола	698 595	605 129	721 725	790 402	994 782	1 251 562	1 453 212
Ақтөбе	1 493 424	1 671 846	1 909 443	2 130 694	2 342 806	2 606 181	2 851 494
Алматы	1 183 929	1 392 756	1 523 971	2 193 675	2 247 156	2 381 004	2 731 812
Атырау	1 761 537	1 716 307	2 206 142	7 846 664	13 507 377	13 881 147	16 419 789
Батыс Қазақстан	1 370 851	1 376 484	1 660 469	2 335 020	2 871 593	3 196 304	3 670 256
Жамбыл	477 425	600 339	720 088	832 884	870 166	1 069 077	1 241 125
Қарағанды	1 256 532	1 430 235	1 624 343	1 867 043	2 233 615	2 345 595	2 501 791
Қостанай	743 869	813 453	908 258	1 001 070	1 198 206	1 268 974	1 401 051
Қызылорда	814 568	955 690	1 364 372	1 603 577	1 655 418	1 563 005	1 673 387
Маңғыстау	1 471 963	1 691 894	1 597 741	1 838 668	1 979 126	2 267 210	2 452 726
Оңтүстік Қазақстан	1 248 447	1 322 847	-	-	-	-	-
--Павлодар	1 101 528	1 262 559	1 647 971	1 821 678	2 251 134	2 572 332	2 776 492
Солтүстік Қазақстан	402 123	437 664	509 456	589 562	703 304	773 022	830 097
Түркістан	-	-	642 076	776 400	979 437	1 086 970	1 344 167
Шығыс Қазақстан	1 247 420	1 411 635	1 545 991	1 701 228	1 762 852	2 321 854	2 575 973
Нұр-Сұлтан қаласы	2 381 516	3 392 841	4 407 111	8 355 273	7 071 731	7 393 569	8 856 931
Алматы қаласы	3 996 755	4 146 294	4 783 531	5 964 946	6 980 029	7 618 650	8 510 966
Шымкент қаласы	-	-	804 042	972 249	1 083 597	1 360 148	1 668 594

1.3 Жаңа құрал-жабдықтарды іске қосу және сатып алу Ввод и приобретение новых основных средств

млн. теңге	млн. тенге						
	1998	1999	2000	2001	2002	2003	2004
Қазақстан Республикасы	178 819	229 859	470 985	528 673	614 485	812 497	872 560
Ақмола	1 266	4 399	4 668	11 450	8 832	11 324	18 165
Ақтөбе	8 321	12 820	21 250	36 351	72 416	121 082	75 356
Алматы	4 693	6 728	16 624	12 314	23 858	25 239	26 806
Атырау	35 749	35 665	187 163	87 645	118 888	100 677	95 829
Батыс Қазақстан	2 720	8 358	3 904	8 380	9 938	8 717	15 208
Жамбыл	1 373	3 607	2 195	4 498	3 933	9 870	9 658
Қарағанды	19 661	16 689	21 058	37 680	36 522	59 089	85 698
Қостанай	6 672	5 812	12 075	12 472	12 884	16 203	25 434

Жалғасы	Продолжение						
	1998	1999	2000	2001	2002	2003	2004
Қызылорда	8 626	12 643	6 017	14 021	34 685	37 780	42 822
Маңғыстау	12 400	16 813	34 436	45 183	50 719	50 190	60 265
Оңтүстік Қазақстан	4 571	6 476	9 643	22 054	14 738	18 495	28 282
Павлодар	6 374	13 462	15 131	21 608	17 022	22 237	23 748
Солтүстік Қазақстан	3 350	4 518	8 281	5 190	7 711	8 445	14 437
Шығыс Қазақстан	8 227	16 338	25 011	24 480	33 934	29 471	34 443
Нұр-Сұлтан қаласы	24 595	22 020	60 836	104 740	54 070	135 219	108 123
Алматы қаласы	30 221	43 511	42 693	80 607	114 335	158 459	208 286

Жалғасы	Продолжение						
	2005	2006	2007	2008	2009	2010	2011
Қазақстан Республикасы	1 295 718	1 778 991	2 435 425	3 270 485	3 600 285	3 621 707	3 952 607
Ақмола	22 492	27 198	54 884	99 654	281 493	122 711	103 700
Ақтөбе	113 715	128 059	145 862	271 159	240 980	341 451	282 511
Алматы	49 612	71 613	103 097	196 089	178 434	185 601	237 379
Атырау	155 189	449 841	637 092	602 382	361 109	252 430	208 314
Батыс Қазақстан	122 298	64 087	80 626	97 059	128 589	180 353	341 375
Жамбыл	16 391	16 045	20 396	53 402	56 493	66 682	120 826
Қарағанды	90 523	87 996	106 113	195 974	191 697	161 325	159 918
Қостанай	36 956	42 080	90 027	155 462	148 998	159 474	189 761
Қызылорда	51 800	50 499	72 342	121 165	153 324	126 754	125 061
Маңғыстау	84 637	136 836	203 988	292 621	305 104	312 604	302 127
Оңтүстік Қазақстан	45 476	69 886	93 030	141 402	149 558	207 516	266 301
Павлодар	40 296	63 381	130 754	146 527	126 374	139 977	204 257
Солтүстік Қазақстан	24 755	27 417	49 762	77 457	69 836	72 306	91 963
Шығыс Қазақстан	53 035	61 740	81 765	141 307	120 395	135 927	259 607
Нұр-Сұлтан қаласы	130 645	133 030	145 594	231 955	226 384	319 966	505 633
Алматы қаласы	257 898	349 283	420 093	446 870	861 517	836 630	553 874

Жалғасы	Продолжение						
	2012	2013	2014	2015	2016	2017	2018
Қазақстан Республикасы	4 621 290	4 980 253	5 537 485	10 914 129	7 712 912	8 305 731	9 680 914
Ақмола	132 635	110 939	122 812	151 487	164 698	276 621	411 293
Ақтөбе	306 108	409 703	350 488	499 163	391 940	483 068	477 134
Алматы	251 005	307 979	271 877	397 073	428 848	395 566	476 642
Атырау	408 951	270 388	603 513	3 709 231	1 241 427	1 355 050	2 432 981
Батыс Қазақстан	168 395	186 346	357 217	1 616 837	827 724	244 543	463 643
Жамбыл	94 391	135 466	159 788	150 991	172 302	195 121	203 192
Қарағанды	275 568	271 966	350 901	252 562	398 302	344 735	404 244
Қостанай	191 990	172 417	208 056	183 034	165 335	197 378	224 759
Қызылорда	188 323	152 530	196 439	278 385	272 474	181 759	163 254
Маңғыстау	340 072	495 496	509 173	453 341	394 528	592 151	454 569
Оңтүстік Қазақстан	369 628	278 120	-	-	-	-	-
Павлодар	169 339	217 048	133 968	212 935	466 681	489 428	306 536
Солтүстік Қазақстан	98 406	89 355	93 025	111 777	119 549	118 289	135 327
Түркістан	-	-	179 776	206 955	172 252	185 355	250 322
Шығыс Қазақстан	213 347	252 749	276 960	293 337	276 926	661 180	440 043
Нұр-Сұлтан қаласы	699 043	813 628	785 521	998 784	1 058 103	1 188 038	1 342 673
Алматы қаласы	714 089	816 123	774 007	1 209 485	1 005 031	1 238 729	1 233 845
Шымкент қаласы	-	-	163 964	188 752	156 792	168 720	260 457

1.4 Негізгі құрал-жабдықтарды жою және есептен шығару Ликвидация и списание основных средств

млн. теңге

млн. тенге

	1998	1999	2000	2001	2002	2003	2004
Қазақстан Республикасы	54 741	62 378	61 595	60 675	46 177	43 987	62 032
Ақмола	4 165	4 276	2 254	7 904	1 664	855	936
Ақтөбе	2 515	3 790	2 944	1 746	3 380	1 303	3 181
Алматы	3 652	2 246	2 840	3 535	2 036	1 633	2 612
Атырау	2 055	5 117	10 285	4 778	7 509	8 469	5 591
Батыс Қазақстан	1 954	1 165	1 562	2 538	932	1 218	1 571
Жамбыл	3 351	1 531	2 057	1 303	744	1 072	4 198
Қарағанды	6 270	9 805	3 669	3 809	3 269	4 342	8 155
Қостанай	6 293	5 998	5 638	3 259	2 307	2 031	1 924
Қызылорда	1 896	1 871	1 424	960	1 065	1 141	1 029
Маңғыстау	2 203	1 951	2 249	3 125	1 851	1 976	2 210
Оңтүстік Қазақстан	2 120	3 110	3 435	3 224	1 552	1 775	1 872
Павлодар	4 894	5 547	2 911	3 070	3 716	2 991	2 734
Солтүстік Қазақстан	2 691	2 396	1 799	835	929	1 209	1 268
Шығыс Қазақстан	5 170	3 177	4 331	4 523	4 046	3 412	4 116
Нұр-Сұлтан қаласы	1 056	3 430	6 263	2 150	2 391	3 933	7 459
Алматы қаласы	4 456	6 968	7 934	13 916	8 786	6 627	13 176

Жалғасы

Продолжение

	2005	2006	2007	2008	2009	2010	2011
Қазақстан Республикасы	104 392	147 122	243 649	240 121	290 737	398 753	310 995
Ақмола	4 830	1 668	1 685	6 440	13 896	5 606	9 250
Ақтөбе	3 642	4 072	11 666	8 241	16 103	16 180	17 759
Алматы	5 795	5 282	35 112	28 163	12 227	16 824	13 692
Атырау	15 503	10 955	10 249	21 964	13 814	127 136	56 995
Батыс Қазақстан	3 521	1 908	3 778	7 444	3 109	7 019	5 603
Жамбыл	1 591	1 536	1 529	12 577	4 054	6 336	3 116
Қарағанды	21 225	11 280	70 888	17 079	18 020	43 058	15 019
Қостанай	2 152	5 241	5 539	4 472	8 194	9 841	6 525
Қызылорда	929	1 350	2 286	6 333	4 683	6 532	5 645
Маңғыстау	4 965	30 865	21 485	11 555	69 753	21 194	37 640
Оңтүстік Қазақстан	1 997	5 581	9 377	11 799	14 998	13 454	12 104
Павлодар	6 796	4 328	5 764	6 431	5 491	8 201	13 582
Солтүстік Қазақстан	1 709	1 756	3 179	6 951	2 590	8 261	3 186
Шығыс Қазақстан	7 370	11 155	12 593	9 363	13 857	11 440	8 377
Нұр-Сұлтан қаласы	2 753	8 556	10 978	26 423	33 314	29 253	29 221
Алматы қаласы	19 614	41 589	37 541	54 886	56 634	68 418	73 281

Жалғасы

Продолжение

	2012	2013	2014	2015	2016	2017	2018
Қазақстан Республикасы	384 972	400 150	604 430	1 181 921	830 085	1 069 684	928 399
Ақмола	10 066	5 903	15 366	11 996	16 812	18 846	17 781
Ақтөбе	23 316	42 492	26 929	25 384	31 353	32 886	57 104
Алматы	22 373	13 482	59 739	43 975	50 654	46 056	55 375
Атырау	37 893	49 058	36 356	57 019	223 518	389 328	32 663
Батыс Қазақстан	24 618	5 918	7 868	529 195	7 596	8 157	20 003
Жамбыл	6 777	13 667	5 856	7 720	7 462	12 465	11 038

Жалғасы	Продолжение						
	2012	2013	2014	2015	2016	2017	2018
Қарағанды	15 704	19 940	30 188	24 984	52 848	66 287	55 898
Қостанай	12 578	16 638	12 099	15 658	13 168	24 932	27 525
Қызылорда	9 750	17 623	39 393	19 013	12 541	57 818	62 724
Маңғыстау	22 429	23 337	31 890	50 417	82 075	66 176	69 655
Оңтүстік Қазақстан	11 316	16 564	-	-	-	-	-
Павлодар	11 420	12 633	17 383	22 065	30 442	29 464	28 105
Солтүстік Қазақстан	4 085	5 782	7 008	4 958	5 171	6 009	7 613
Түркістан			5 937	12 980	8 088	8 977	14 285
Шығыс Қазақстан	10 007	19 448	20 746	33 538	26 410	21 726	31 381
Нұр-Сұлтан қаласы	56 387	51 075	155 834	89 535	98 522	107 857	232 722
Алматы қаласы	106 253	86 590	122 782	213 687	151 767	158 989	178 516
Шымкент қаласы	-	-	9 056	19 797	11 658	13 711	26 011

1.5 Негізгі құрал-жабдықтарды жаңарту коэффициенті Коэффициент обновления основных средств

пайызбен	в процентах						
	1998	1999	2000	2001	2002	2003	2004
Қазақстан Республикасы	7,4	8,0	13,8	13,2	12,6	14,2	13,2
Ақмола	2,0	3,9	4,1	11,0	6,4	7,2	10,1
Ақтөбе	5,2	7,2	11,2	17,1	25,5	32,2	16,2
Алматы	4,9	5,4	12,1	9,6	14,2	12,6	10,3
Атырау	14,1	11,7	37,5	11,3	13,2	10,1	8,9
Батыс Қазақстан	3,8	9,5	4,4	9,3	9,5	7,8	11,7
Жамбыл	1,4	3,2	2,0	5,1	3,1	7,3	6,4
Қарағанды	6,2	4,5	5,4	8,8	7,3	11,0	13,2
Қостанай	4,4	3,2	6,2	6,9	5,8	6,8	9,3
Қызылорда	12,0	12,7	5,6	14,0	24,2	21,1	19,4
Маңғыстау	11,0	12,2	13,2	12,8	12,5	10,8	12,2
Оңтүстік Қазақстан	4,7	4,8	6,8	13,9	8,3	9,4	12,7
Павлодар	2,6	5,2	5,9	9,1	5,6	6,7	6,7
Солтүстік Қазақстан	2,9	5,0	9,6	5,0	6,7	6,8	10,5
Шығыс Қазақстан	3,6	6,6	10,2	9,2	10,8	7,6	8,1
Нұр-Сұлтан қаласы	25,7	15,8	24,9	29,8	12,4	23,8	16,0
Алматы қаласы	12,8	14,6	13,0	18,9	21,1	22,7	22,5

Жалғасы	Продолжение						
	2005	2006	2007	2008	2009	2010	2011
Қазақстан Республикасы	17,1	15,5	17,5	18,6	16,1	13,7	13,4
Ақмола	11,5	9,8	15,2	21,1	38,1	14,7	11,5
Ақтөбе	19,5	15,1	14,7	23,7	17,9	19,0	13,7
Алматы	16,4	15,4	19,1	24,8	18,7	16,6	19,7
Атырау	13,7	24,8	25,9	19,4	9,8	6,3	4,9
Батыс Қазақстан	21,3	6,3	7,4	7,4	7,0	9,7	16,2
Жамбыл	9,8	6,9	7,4	15,7	14,7	13,4	20,1
Қарағанды	12,4	8,9	9,9	14,6	12,4	9,8	8,4
Қостанай	15,4	12,1	20,3	27,2	20,8	17,1	18,4
Қызылорда	19,8	13,8	16,7	20,7	20,7	12,8	11,8
Маңғыстау	19,4	20,9	22,7	27,4	22,4	14,8	12,9
Оңтүстік Қазақстан	17,8	17,2	18,1	21,9	17,3	18,4	19,6

Жалғасы	Продолжение						
	2005	2006	2007	2008	2009	2010	2011
Павлодар	10,4	10,1	16,4	12,0	10,3	9,9	12,6
Солтүстік Қазақстан	15,9	12,2	17,0	20,1	14,7	13,5	15,9
Шығыс Қазақстан	12,1	9,8	11,3	15,2	11,5	10,1	16,7
Нұр-Сұлтан қаласы	18,6	13,4	13,1	15,3	10,1	15,3	20,2
Алматы қаласы	25,5	22,2	21,7	20,4	27,0	20,5	12,7

Жалғасы	Продолжение						
	2012	2013	2014	2015	2016	2017	2018
Қазақстан Республикасы	13,6	12,6	10,9	16,4	10,0	9,9	9,9
Ақмола	13,0	12,1	11,7	12,7	11,4	15,2	20,0
Ақтөбе	13,0	15,1	11,0	13,7	9,8	10,7	9,4
Алматы	16,6	17,2	13,7	13,7	15,1	12,8	13,3
Атырау	8,6	4,1	5,9	26,5	6,2	6,4	9,4
Батыс Қазақстан	7,5	9,5	15,0	40,6	17,0	5,1	8,3
Жамбыл	13,7	15,9	15,6	12,8	14,0	13,1	11,4
Қарағанды	13,2	11,5	13,0	7,8	10,7	8,6	9,5
Қостанай	16,7	13,2	13,8	10,8	8,5	9,4	9,7
Қызылорда	14,7	9,9	8,6	9,8	9,0	6,0	5,1
Маңғыстау	14,4	17,2	15,5	11,8	9,4	13,0	8,8
Оңтүстік Қазақстан	22,1	15,8	-	-	-	-	-
Павлодар	9,6	10,8	5,4	7,7	14,6	13,1	7,5
Солтүстік Қазақстан	15,6	13,3	12,1	12,6	11,4	10,8	11,2
Түркістан	-	-	21,5	20,6	12,5	13,4	13,6
Шығыс Қазақстан	12,0	12,5	12,1	11,4	10,2	19,7	11,6
Нұр-Сұлтан қаласы	20,6	17,6	12,0	9,1	10,7	11,0	10,1
Алматы қаласы	13,3	14,4	11,2	14,3	9,9	11,2	9,9
Шымкент қаласы	-	-	13,7	13,2	12,4	8,5	11,5

1.6 Негізгі құрал-жабдықтарды жою коэффициенті

Коэффициент ликвидации основных средств

пайызбен	в процентах						
	1998	1999	2000	2001	2002	2003	2004
Қазақстан Республикасы	2,6	2,3	2,0	1,7	1,1	0,9	1,1
Ақмола	3,9	3,6	2,0	7,8	1,6	0,6	0,6
Ақтөбе	1,7	2,2	1,6	1,0	1,6	0,5	0,8
Алматы	5,3	1,9	2,3	2,9	1,6	1,0	1,3
Атырау	1,0	1,9	2,9	0,7	1,0	0,9	0,6
Батыс Қазақстан	3,2	1,4	1,8	3,3	1,0	1,2	1,4
Жамбыл	4,4	1,4	1,8	1,4	0,8	0,8	3,1
Қарағанды	2,0	2,7	1,0	1,0	0,8	0,9	1,5
Қостанай	4,3	3,3	3,1	2,1	1,3	0,9	0,8
Қызылорда	3,0	2,1	1,4	1,1	1,1	0,8	0,6
Маңғыстау	2,0	1,6	1,1	1,0	0,5	0,5	0,5
Оңтүстік Қазақстан	2,4	2,2	2,5	2,3	1,0	1,0	1,0
Павлодар	2,2	2,2	1,2	1,4	1,6	1,0	0,8
Солтүстік Қазақстан	3,5	2,6	2,6	1,1	0,9	1,0	1,0
Шығыс Қазақстан	2,7	1,3	1,8	1,8	1,5	1,1	1,1
Нұр-Сұлтан қаласы	2,5	2,7	3,0	0,7	0,6	0,9	1,3
Алматы қаласы	2,4	2,7	2,5	3,7	2,1	1,2	1,9

Жалғасы

Продолжение

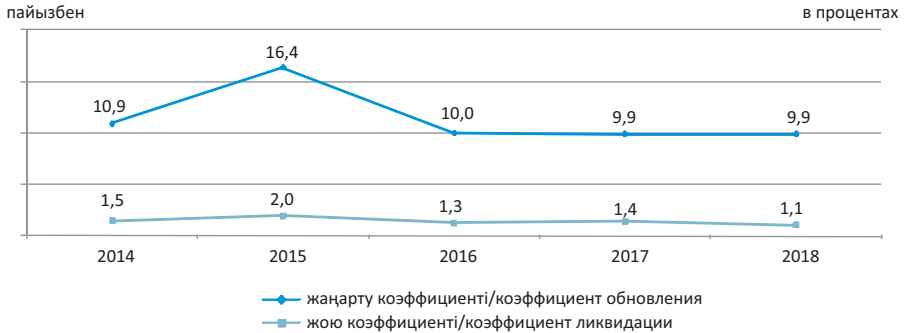
	2005	2006	2007	2008	2009	2010	2011
Қазақстан Республикасы	1,7	1,6	2,1	1,7	1,6	1,7	1,2
Ақмола	2,9	0,7	0,6	1,7	3,0	0,7	1,2
Ақтөбе	0,9	0,6	1,4	0,9	1,4	1,0	1,0
Алматы	2,4	1,5	7,7	4,5	1,5	1,7	1,3
Атырау	1,6	0,8	0,6	0,8	0,4	3,4	1,4
Батыс Қазақстан	0,8	0,2	0,4	0,7	0,2	0,4	0,3
Жамбыл	1,3	0,8	0,6	4,3	1,2	1,4	0,7
Қарағанды	3,4	1,3	7,1	1,6	1,3	2,9	0,9
Қостанай	1,2	1,8	1,6	1,0	1,4	1,2	0,7
Қызылорда	0,5	0,4	0,6	1,4	0,8	0,8	0,6
Маңғыстау	1,6	5,9	3,3	1,4	5,8	1,2	1,9
Оңтүстік Қазақстан	1,1	1,8	2,3	2,2	2,3	1,4	1,1
Павлодар	2,1	0,9	0,9	0,7	0,5	0,6	1,0
Солтүстік Қазақстан	1,4	0,9	1,4	2,2	0,6	1,7	0,6
Шығыс Қазақстан	2,0	2,1	2,0	1,3	1,5	1,0	0,6
Нұр-Сұлтан қаласы	0,5	1,0	1,1	2,0	2,3	1,6	1,4
Алматы қаласы	2,5	3,4	2,5	3,1	2,3	2,0	1,9

Жалғасы

Продолжение

	2012	2013	2014	2015	2016	2017	2018
Қазақстан Республикасы	1,3	1,2	1,5	2,0	1,3	1,4	1,1
Ақмола	1,1	0,6	1,8	1,1	1,4	1,3	1,0
Ақтөбе	1,1	1,8	1,0	0,8	0,9	0,8	1,3
Алматы	1,8	0,9	3,4	1,7	2,1	1,6	1,8
Атырау	0,9	1,1	0,5	0,4	1,8	2,0	0,1
Батыс Қазақстан	1,2	0,3	0,4	18,1	0,2	0,2	0,4
Жамбыл	1,1	2,0	0,7	0,7	0,7	1,0	0,7
Қарағанды	0,9	1,0	1,3	0,9	1,6	1,8	1,4
Қостанай	1,3	1,5	0,9	1,0	0,8	1,3	1,3
Қызылорда	0,9	1,4	2,5	0,8	0,5	2,0	2,1
Маңғыстау	1,1	1,0	1,2	1,4	2,2	1,6	1,5
Оңтүстік Қазақстан	0,8	1,1	-	-	-	-	-
Павлодар	0,7	0,7	0,9	0,9	1,1	0,9	0,7
Солтүстік Қазақстан	0,7	0,9	1,0	0,6	0,6	0,6	0,7
Түркістан	-	-	0,7	1,4	0,7	0,7	1,1
Шығыс Қазақстан	0,7	1,1	1,0	1,4	1,0	0,8	0,9
Нұр-Сұлтан қаласы	2,0	1,5	3,1	1,0	1,1	1,1	2,0
Алматы қаласы	2,3	1,8	2,1	2,9	1,7	1,7	1,6
Шымкент қаласы	-	-	0,9	1,7	0,8	0,9	1,7

Негізгі құрал-жабдықтарды жаңарту және жою коэффициенттерінің серпіні Динамика коэффициентов обновления и ликвидации основных средств



1.7 Негізгі құрал-жабдықтардың тозу дәрежесі Степень износа основных средств

пайызбен в процентах

	1998	1999	2000	2001	2002	2003	2004
Қазақстан Республикасы	32,0	33,1	29,7	33,1	30,1	32,2	35,2
Ақмола	38,5	39,0	39,7	40,7	34,5	35,6	37,2
Ақтөбе	40,5	40,1	38,5	35,3	33,5	28,8	31,4
Алматы	24,1	26,7	30,4	30,7	26,0	35,3	42,0
Атырау	21,3	25,0	20,9	26,5	20,5	33,7	44,4
Батыс Қазақстан	26,3	26,7	27,7	33,9	34,9	38,9	42,2
Жамбыл	33,4	34,2	36,9	39,1	32,8	34,6	39,6
Қарағанды	36,2	39,6	39,6	39,0	42,7	41,5	41,7
Қостанай	24,3	28,2	31,8	35,3	41,9	44,3	45,1
Қызылорда	31,3	30,5	36,5	30,0	34,8	29,3	31,4
Маңғыстау	41,6	38,8	18,5	32,0	21,5	23,8	25,1
Оңтүстік Қазақстан	29,1	29,5	30,5	40,3	30,5	32,3	33,0
Павлодар	43,2	43,4	42,9	39,8	43,4	43,0	44,9
Солтүстік Қазақстан	30,7	28,1	31,6	44,2	48,0	49,7	50,0
Шығыс Қазақстан	39,4	38,2	33,5	32,9	42,8	37,6	38,9
Нұр-Сұлтан қаласы	19,3	28,8	19,7	27,9	13,0	14,8	17,4
Алматы қаласы	23,6	24,6	19,4	31,9	26,7	26,6	27,1

Жалғасы Продолжение

	2005	2006	2007	2008	2009	2010	2011
Қазақстан Республикасы	37,1	40,6	37,8	37,0	37,9	32,5	35,4
Ақмола	37,4	37,7	33,5	30,1	24,8	27,6	30,4
Ақтөбе	32,1	39,3	38,5	37,3	36,8	31,8	33,5
Алматы	33,9	44,7	33,9	30,0	27,9	25,2	22,4
Атырау	61,1	57,7	49,0	47,1	42,9	41,6	61,1
Батыс Қазақстан	19,1	34,8	37,5	35,2	44,6	33,8	35,4
Жамбыл	42,8	44,7	45,3	39,9	38,8	31,1	27,9
Қарағанды	39,7	43,3	39,8	52,2	41,9	38,8	39,0
Қостанай	37,5	21,3	22,8	23,7	26,8	31,9	33,4

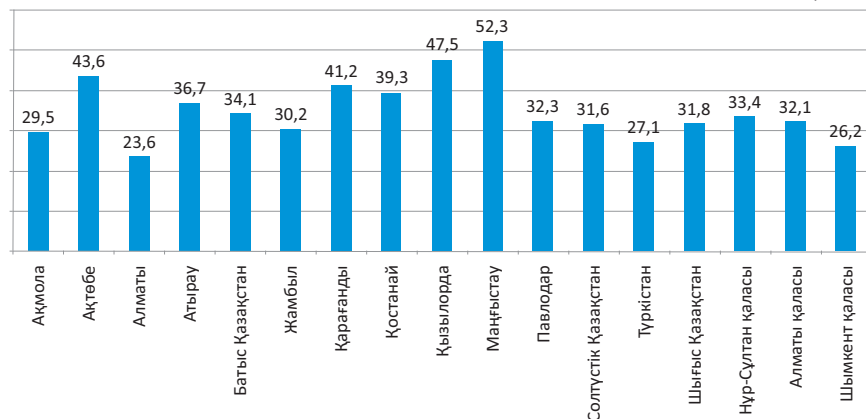
Жалғасы	Продолжение						
	2005	2006	2007	2008	2009	2010	2011
Қызылорда	35,0	48,4	45,4	39,6	37,4	36,0	34,8
Маңғыстау	32,1	29,3	29,4	27,4	29,2	35,9	37,9
Оңтүстік Қазақстан	37,5	39,5	35,8	28,5	38,0	31,2	27,8
Павлодар	37,5	43,8	39,0	36,8	39,4	35,2	34,1
Солтүстік Қазақстан	46,3	46,2	39,6	34,8	38,3	35,4	35,2
Шығыс Қазақстан	47,5	43,7	40,6	38,5	39,2	30,7	30,3
Нұр-Сұлтан қаласы	24,7	37,6	39,6	37,4	52,4	23,9	26,2
Алматы қаласы	26,2	28,3	26,2	27,4	27,5	25,6	24,8

Жалғасы	Продолжение						
	2012	2013	2014	2015	2016	2017	2018
Қазақстан Республикасы	36,3	38,9	43,7	36,0	34,2	34,4	35,7
Ақмола	31,6	34,3	31,4	33,7	31,0	31,0	29,5
Ақтөбе	36,5	38,5	40,1	41,5	41,6	42,5	43,6
Алматы	21,7	22,2	23,0	24,4	21,0	22,9	23,6
Атырау	62,9	74,0	78,5	44,0	32,6	34,2	36,7
Батыс Қазақстан	38,5	29,6	30,2	41,3	40,9	33,5	34,1
Жамбыл	30,4	29,3	29,6	29,2	29,3	28,2	30,2
Қарағанды	39,6	39,3	40,0	42,2	39,8	41,2	41,2
Қостанай	35,2	37,8	39,8	41,1	38,5	39,4	39,3
Қызылорда	36,2	37,7	40,2	43,4	45,6	48,3	47,5
Маңғыстау	37,8	41,4	51,5	52,3	52,6	50,2	52,3
Оңтүстік Қазақстан	25,2	25,0	-	-	-	-	-
Павлодар	37,3	37,2	33,5	34,0	29,7	31,0	32,3
Солтүстік Қазақстан	36,3	34,9	33,9	33,6	32,8	29,2	31,6
Түркістан	-	-	23,3	22,8	23,5	21,4	27,1
Шығыс Қазақстан	29,9	30,0	32,7	33,8	34,9	30,9	31,8
Нұр-Сұлтан қаласы	29,8	26,7	32,7	23,7	28,4	31,6	33,4
Алматы қаласы	25,6	26,7	30,7	29,6	30,9	30,4	32,1
Шымкент қаласы	-	-	32,7	32,2	32,9	31,2	26,2

Негізгі құрал-жабдықтардың тозу дәрежесі Степень износа основных средств

пайызбен

в процентах



**1.8 Экономикалық қызметтің жекелеген түрлері бойынша негізгі
құрал-жабдықтардың құрылымы**
Структура основных средств по отдельным видам экономической деятельности

Экономикалық қызметтің барлық түрлері бойынша
По всем видам экономической деятельности

млн. теңге

млн. тенге

	2014	2015	2016	2017	2018
Қазақстан Республикасы	100,0	100,0	100,0	100,0	100,0
Ақмола	2,1	1,8	1,9	2,2	2,1
Ақтөбе	6,3	5,5	5,2	5,4	5,2
Алматы	3,9	4,4	3,7	3,7	3,7
Атырау	20,2	21,0	26,0	25,2	26,5
Батыс Қазақстан	4,7	6,0	6,3	5,7	5,7
Жамбыл	2,0	1,8	1,6	1,8	1,8
Қарағанды	5,3	4,9	4,8	4,8	4,3
Қостанай	3,0	2,6	2,5	2,5	2,4
Қызылорда	4,5	4,3	3,9	3,6	3,3
Маңғыстау	6,5	5,8	5,4	5,4	5,3
Павлодар	4,9	4,1	4,1	4,5	4,2
Солтүстік Қазақстан	1,5	1,3	1,4	1,3	1,2
Түркістан	1,7	1,5	1,5	1,7	1,8
Шығыс Қазақстан	4,5	3,9	3,5	4,0	3,8
Нұр-Сұлтан қаласы	12,9	16,4	12,8	12,9	13,6
Алматы қаласы	13,6	12,7	13,1	13,1	12,8
Шымкент қаласы	2,4	2,2	2,2	2,4	2,3

Ауыл, орман және балық шаруашылығы
Сельское, лесное и рыбное хозяйство

пайызбен

в процентах

	2014	2015	2016	2017	2018
Қазақстан Республикасы	3,8	3,9	4,1	4,3	4,2
Ақмола	24,4	23,2	26,1	24,3	23,0
Ақтөбе	0,8	0,8	3,6	3,7	4,1
Алматы	6,7	5,7	14,8	14,9	16,2
Атырау	0,1	0,1	0,3	0,3	0,3
Батыс Қазақстан	0,6	0,4	3,0	3,5	3,3
Жамбыл	2,4	2,1	14,5	13,3	11,7
Қарағанды	1,8	1,6	6,0	6,1	6,0
Қостанай	13,0	12,7	14,3	14,2	13,9
Қызылорда	3,2	2,8	5,5	5,9	7,1
Маңғыстау	0,1	0,1	0,8	0,9	1,1
Павлодар	1,1	1,3	4,6	4,5	5,0
Солтүстік Қазақстан	25,7	25,2	27,6	31,8	31,8
Түркістан	25,7	27,2	24,4	27,5	25,1
Шығыс Қазақстан	2,5	2,6	10,8	9,4	9,7
Нұр-Сұлтан қаласы	0,1	0,1	0,0	0,1	0,1
Алматы қаласы	0,1	0,1	0,2	0,2	0,2
Шымкент қаласы	0,7	0,8	3,9	3,8	4,6

Кен өндіру өнеркәсібі және карьерлерді қазу
Горнодобывающая промышленность и разработка карьеров

пайызбен

в процентах

	2014	2015	2016	2017	2018
Қазақстан Республикасы	22,2	25,3	28,5	24,6	24,6
Ақмола	6,9	6,8	4,6	4,5	4,4
Ақтөбе	56,1	54,6	51,0	48,4	46,2
Алматы	0,8	0,6	0,4	0,4	0,4
Атырау	34,6	47,8	47,7	34,8	35,9
Батыс Қазақстан	69,2	80,3	76,1	73,3	75,2
Жамбыл	3,8	2,2	4,2	4,1	3,9
Қарағанды	11,2	9,8	9,5	10,2	11,4
Қостанай	30,4	30,1	25,0	24,6	25,5
Қызылорда	42,0	37,4	35,8	36,9	36,1
Маңғыстау	59,7	57,2	55,6	57,0	53,9
Павлодар	7,8	7,4	6,0	5,5	5,3
Солтүстік Қазақстан	0,6	0,5	0,4	0,4	0,3
Түркістан	28,7	25,5	17,2	16,4	20,1
Шығыс Қазақстан	5,7	19,3	13,5	25,1	26,0
Нұр-Сұлтан қаласы	8,2	5,7	11,9	11,7	10,3
Алматы қаласы	0,7	1,2	1,9	0,7	0,6
Шымкент қаласы	1,4	1,3	7,5	6,7	0,9

Өңдеу өнеркәсібі
Обрабатывающая промышленность

пайызбен

в процентах

	2014	2015	2016	2017	2018
Қазақстан Республикасы	8,2	7,4	8,0	8,5	8,2
Ақмола	9,0	10,6	13,2	15,8	17,3
Ақтөбе	5,3	8,9	11,1	9,7	9,8
Алматы	19,7	15,5	12,4	13,7	12,4
Атырау	1,5	2,0	1,9	1,8	1,5
Батыс Қазақстан	2,8	2,0	2,3	2,8	2,6
Жамбыл	15,6	15,2	11,9	11,3	11,3
Қарағанды	33,6	38,6	34,8	34,2	34,1
Қостанай	9,8	10,0	9,8	9,4	9,3
Қызылорда	2,0	1,7	1,4	1,4	1,3
Маңғыстау	4,1	4,9	7,4	5,3	4,3
Павлодар	26,2	27,4	35,3	38,4	37,8
Солтүстік Қазақстан	7,5	8,3	6,8	6,8	7,8
Түркістан	1,6	1,7	4,9	5,1	4,3
Шығыс Қазақстан	37,3	23,2	19,5	16,3	15,5
Нұр-Сұлтан қаласы	2,7	1,7	2,2	3,0	2,5
Алматы қаласы	4,4	4,2	3,9	4,6	4,3
Шымкент қаласы	21,2	22,1	18,4	22,7	39,7

Электрмен жабдықтау, газ, бу беру және ауа баптау
Электроснабжение, подача газа, пара и воздушное кондиционирование

пайызбен

в процентах

	2014	2015	2016	2017	2018
Қазақстан Республикасы	6,6	5,5	5,2	5,1	4,9
Ақмола	6,9	6,0	4,6	3,7	3,6
Ақтөбе	4,4	4,0	4,9	4,8	4,7
Алматы	5,3	4,0	3,5	3,3	3,2
Атырау	1,0	0,9	0,7	0,7	0,6
Батыс Қазақстан	2,1	1,4	1,5	1,8	1,6
Жамбыл	17,9	19,2	8,3	8,0	15,1
Қарағанды	13,7	12,5	12,7	11,0	11,3
Қостанай	11,1	10,4	9,8	9,5	10,1
Қызылорда	1,9	2,6	2,4	2,3	2,5
Маңғыстау	6,9	5,9	3,2	3,6	3,7
Павлодар	41,6	39,3	31,5	28,5	27,4
Солтүстік Қазақстан	12,5	12,4	10,6	10,6	9,7
Түркістан	0,1	0,1	1,2	1,1	0,8
Шығыс Қазақстан	10,0	9,4	8,9	7,7	7,7
Нұр-Сұлтан қаласы	4,2	2,7	3,6	3,4	3,5
Алматы қаласы	6,6	6,0	5,3	5,9	6,5
Шымкент қаласы	6,0	5,6	11,4	9,6	4,4

Құрылыс
Строительство

пайызбен

в процентах

	2014	2015	2016	2017	2018
Қазақстан Республикасы	2,8	2,3	1,8	2,1	2,1
Ақмола	2,1	1,8	1,3	1,5	1,3
Ақтөбе	2,1	1,8	1,2	1,4	1,4
Алматы	3,5	3,2	3,6	3,4	3,6
Атырау	1,4	1,3	1,0	1,1	0,7
Батыс Қазақстан	2,4	1,1	1,1	1,3	1,2
Жамбыл	2,6	2,3	1,9	1,4	1,6
Қарағанды	3,1	2,8	2,1	2,1	2,0
Қостанай	2,6	1,7	1,2	1,0	1,1
Қызылорда	3,4	2,0	1,8	1,5	1,5
Маңғыстау	3,5	3,2	1,5	5,6	6,3
Павлодар	4,6	4,8	1,5	1,6	1,3
Солтүстік Қазақстан	1,9	1,3	0,9	1,1	1,4
Түркістан	0,5	0,4	4,6	4,0	3,3
Шығыс Қазақстан	1,8	1,9	1,3	1,3	2,1
Нұр-Сұлтан қаласы	3,1	2,9	2,6	2,7	4,0
Алматы қаласы	4,6	3,0	2,8	2,7	2,6
Шымкент қаласы	8,1	7,3	2,7	3,0	2,2

**Көлік және қоймалау
Транспорт и складирование**

пайызбен

в процентах

	2014	2015	2016	2017	2018
Қазақстан Республикасы	12,6	11,8	11,3	11,2	11,6
Ақмола	13,5	14,0	14,9	18,4	20,9
Ақтөбе	10,5	9,4	7,0	10,1	10,3
Алматы	17,5	11,0	9,9	5,6	3,6
Атырау	8,1	8,7	6,3	6,0	6,2
Батыс Қазақстан	8,4	5,0	3,7	3,6	3,3
Жамбыл	17,1	15,9	13,6	18,6	18,1
Қарағанды	13,7	12,2	10,3	11,9	11,8
Қостанай	7,1	9,3	11,2	12,6	12,3
Қызылорда	5,8	5,2	10,0	9,1	9,2
Маңғыстау	10,8	9,3	10,7	6,6	10,1
Павлодар	3,5	3,8	3,9	5,8	7,1
Солтүстік Қазақстан	18,4	16,0	17,3	8,8	5,0
Түркістан	1,2	1,1	7,5	4,7	3,8
Шығыс Қазақстан	10,8	10,1	6,5	5,8	5,3
Нұр-Сұлтан қаласы	13,9	9,2	10,2	8,7	9,5
Алматы қаласы	33,8	37,1	31,9	33,4	35,8
Шымкент қаласы	13,4	15,7	9,5	11,0	11,3

2. Меншік нысандары бойынша негізгі құрал-жабдықтар Основные средства по формам собственности

2.1 Меншік нысандары бойынша негізгі құрал-жабдықтар Основные средства по формам собственности

млн. теңге	1998	1999	2000	2001	2002	2003	2004	млн. теңге
Барлығы	2 717 160	2 879 651	3 401 831	4 004 036	4 882 552	5 707 379	6 628 313	Всего
оның ішінде:								в том числе:
мемлекеттік меншік	657 258	727 186	642 307	754 526	655 654	788 393	870 558	государственная собственность
жеке меншік	1 801 163	1 866 373	2 485 478	2 870 861	3 741 574	4 350 822	5 058 040	частная собственность
шетелдік меншік	258 739	286 092	274 046	378 649	485 324	568 164	699 715	иностранная собственность
Жалғасы								Продолжение
Барлығы	7 573 663	11 477 671	13 943 019	17 630 061	22 359 227	26 396 858	29 399 975	Всего
оның ішінде:								в том числе:
мемлекеттік меншік	1 072 834	1 323 861	1 365 808	1 838 264	2 427 471	3 143 970	4 017 963	государственная собственность
жеке меншік	5 217 740	7 865 531	10 226 990	12 809 435	16 096 264	19 067 353	20 965 314	частная собственность
шетелдік меншік	1 333 089	2 288 279	2 350 221	2 982 362	3 835 492	4 185 535	4 416 698	иностранная собственность
Жалғасы								Продолжение
Барлығы	34 018 024	39 673 580	50 714 352	66 594 199	77 147 531	83 784 367	97 882 388	Всего
оның ішінде:								в том числе:
мемлекеттік меншік	4 969 966	5 992 300	8 044 763	15 326 921	11 847 887	13 571 017	16 212 730	государственная собственность
жеке меншік	24 056 279	26 866 416	31 862 767	38 523 532	43 832 578	47 812 827	55 245 530	частная собственность
шетелдік меншік	4 991 779	6 814 864	10 806 822	12 743 746	21 467 066	22 400 523	26 424 128	иностранная собственность

2.2 Негізгі құрал-жабдықтарды іске қосу және сатып алу Ввод и приобретение новых основных средств

млн. теңге

млн. тенге

	1998	1999	2000	2001	2002	2003	2004	
Барлығы	178 819	229 859	470 985	528 673	614 485	812 497	872 560	Всего
оның ішінде:								в том числе:
мемлекеттік меншік	33 346	44 865	69 494	129 352	95 597	115 171	106 629	государственная собственность
жеке меншік	127 243	168 206	387 426	339 408	457 247	613 355	645 406	частная собственность
шетелдік меншік	18 230	16 788	14 065	59 913	61 641	83 971	120 525	иностранная собственность

Жалғасы

Продолжение

	2005	2006	2007	2008	2009	2010	2011	
Барлығы	1 295 718	1 778 991	2 435 425	3 270 485	3 600 285	3 621 707	3 952 607	Всего
оның ішінде:								в том числе:
мемлекеттік меншік	152 101	169 120	240 167	385 318	477 450	530 191	696 175	государственная собственность
жеке меншік	883 274	1 217 876	1 781 448	2 531 616	2 659 573	2 629 740	2 675 828	частная собственность
шетелдік меншік	260 343	391 995	413 810	353 552	463 262	461 776	580 604	иностранная собственность

Жалғасы

Продолжение

	2012	2013	2014	2015	2016	2017	2018	
Барлығы	4 621 290	4 980 253	5 537 485	10 914 129	7 712 912	8 305 731	9 680 914	Всего
оның ішінде:								в том числе:
мемлекеттік меншік	959 717	993 062	1 326 940	2 360 203	1 382 334	1 538 310	1 901 922	государственная собственность
жеке меншік	3 109 434	3 235 197	3 388 587	4 200 661	4 607 859	5 161 147	6 050 832	частная собственность
шетелдік меншік	552 139	751 994	821 958	4 353 265	1 722 719	1 606 274	1 728 160	иностранная собственность

2.3 Негізгі құрал-жабдықтарды жою және есептен шығару Ликвидация и списание основных средств

млн. теңге

млн. тенге

	1998	1999	2000	2001	2002	2003	2004	
Барлығы	54 741	62 378	61 595	60 675	46 177	43 987	62 032	Всего
оның ішінде:								в том числе:
мемлекеттік меншік	16 009	21 931	14 268	16 624	10 906	8 554	8 937	государственная собственность
жеке меншік	34 868	37 898	45 411	41 119	31 439	31 084	45 623	частная собственность
шетелдік меншік	3 864	2 549	1 916	2 932	3 832	4 349	7 472	иностранная собственность

Жалғасы

Продолжение

	2005	2006	2007	2008	2009	2010	2011	
Барлығы	104 392	147 122	243 649	240 121	290 737	398 753	310 995	Всего
оның ішінде:								в том числе:
мемлекеттік меншік	14 693	16 940	23 716	38 043	43 871	47 815	53 490	государственная собственность
жеке меншік	78 323	110 202	204 386	166 331	215 950	282 852	203 822	частная собственность
шетелдік меншік	11 376	19 980	15 547	35 747	30 916	68 086	53 683	иностранная собственность

Жалғасы

Продолжение

	2012	2013	2014	2015	2016	2017	2018	
Барлығы	384 972	400 150	604 430	1 181 921	830 085	1 069 684	928 399	Всего
оның ішінде:								в том числе:
мемлекеттік меншік	61 831	89 652	171 383	174 008	169 463	214 463	214 978	государственная собственность
жеке меншік	233 852	222 509	321 348	371 359	502 249	642 313	556 393	частная собственность
шетелдік меншік	89 289	87 989	111 699	636 554	158 373	212 908	157 028	иностранная собственность

2.4 Негізгі құрал-жабдықтарды жаңарту коэффициенті

Коэффициент обновления основных средств

пайызбен

в процентах

	1998	1999	2000	2001	2002	2003	2004	
Барлығы	7,4	8,0	13,8	13,2	12,6	14,2	13,2	Всего
оның ішінде:								в том числе:
мемлекеттік меншік	5,1	6,6	10,8	17,1	14,6	14,6	12,2	государственная собственность
жеке меншік	7,1	9,8	15,6	11,8	12,2	14	12,8	частная собственность
шетелдік меншік	7,0	5,9	5,1	15,8	12,7	14,8	17,2	иностранная собственность

Жалғасы

Продолжение

	2005	2006	2007	2008	2009	2010	2011	
Барлығы	17,1	15,5	17,5	18,6	16,1	13,7	13,4	Всего
оның ішінде:								в том числе:
мемлекеттік меншік	14,9	12,8	17,6	21,0	19,7	16,9	17,3	государственная собственность
жеке меншік	16,9	15,5	17,4	19,8	16,5	13,8	12,8	частная собственность
шетелдік меншік	19,5	17,1	17,6	11,9	12,1	11,0	13,1	иностранная собственность

Жалғасы

Продолжение

	2012	2013	2014	2015	2016	2017	2018	
Барлығы	13,6	12,6	10,9	16,4	10,0	9,9	9,9	Всего
оның ішінде :								в том числе:
мемлекеттік меншік	19,3	16,6	16,5	15,4	11,7	11,3	11,7	государственная собственность
жеке меншік	12,9	12,0	10,6	10,9	10,5	10,8	11,0	частная собственность
шетелдік меншік	11,1	11,0	7,6	34,2	8,0	7,2	6,5	иностранная собственность

2.5 Негізгі құрал-жабдықтарды жою коэффициенті Коэффициент ликвидации основных средств

пайызбен

в процентах

	1998	1999	2000	2001	2002	2003	2004	
Барлығы	2,6	2,3	2,0	1,7	1,1	0,9	1,1	Всего
оның ішінде :								в том числе:
мемлекеттік меншік	2,6	2,5	2,3	2,6	2,1	1,4	1,2	государственная собственность
жеке меншік	2,0	2,5	2,1	1,6	1,0	0,8	1,0	частная собственность
шетелдік меншік	1,5	0,9	0,7	1,0	1,0	0,9	1,3	иностранная собственность

Жалғасы

Продолжение

	2005	2006	2007	2008	2009	2010	2011	
Барлығы	1,7	1,6	2,1	1,7	1,6	1,7	1,2	Всего
оның ішінде :								в том числе:
мемлекеттік меншік	1,7	1,5	2,2	2,6	2,3	1,8	1,6	государственная собственность
жеке меншік	1,9	1,7	2,5	2,0	1,6	1,7	1,1	частная собственность
шетелдік меншік	1,1	1,1	0,8	1,5	1,0	1,8	1,4	иностранная собственность

Жалғасы

Продолжение

	2012	2013	2014	2015	2016	2017	2018	
Барлығы	1,3	1,2	1,5	2,0	1,3	1,4	1,1	Всего
оның ішінде :								в том числе:
мемлекеттік меншік	1,5	1,9	2,8	1,2	1,6	1,8	1,5	государственная собственность
жеке меншік	1,1	0,9	1,2	1,1	1,3	1,5	1,1	частная собственность
шетелдік меншік	2,0	2,0	1,5	5,0	1,2	1,0	0,6	иностранная собственность

2.6 Негізгі құрал-жабдықтардың тозу дәрежесі

Степень износа основных средств

пайызбен

в процентах

	1998	1999	2000	2001	2002	2003	2004	
Барлығы	32,0	33,1	29,7	33,1	30,1	32,7	33,5	Всего
оның ішінде :								в том числе:
мемлекеттік меншік	38,1	36,9	37,4	38,1	35,5	33,1	33,2	государственная собственность
жеке меншік	38,9	34,6	29,3	29,8	25,9	32,1	33,4	частная собственность
шетелдік меншік	46,7	34,7	36,2	36,7	36,5	36,2	34,3	иностранная собственность

Жалғасы

Продолжение

	2005	2006	2007	2008	2009	2010	2011	
Барлығы	37,1	40,6	37,8	37,0	37,9	32,5	35,4	Всего
оның ішінде :								в том числе:
мемлекеттік меншік	38,0	39,1	35,7	31,2	31,9	33,5	33,2	государственная собственность
жеке меншік	39,3	40,2	38,1	36,7	37,5	30,0	33,8	частная собственность
шетелдік меншік	27,6	42,8	37,7	42,1	43,3	43,1	45,0	иностранная собственность

Жалғасы

Продолжение

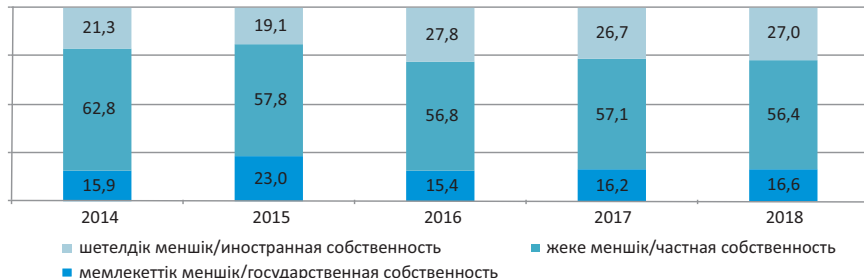
	2012	2013	2014	2015	2016	2017	2018	
Барлығы	36,3	38,9	43,7	36,0	34,2	34,4	35,7	Всего
оның ішінде :								в том числе:
мемлекеттік меншік	35,2	32,1	34,7	23,0	33,0	34,1	36,3	государственная собственность
жеке меншік	34,6	35,7	37,6	42,9	38,4	38,7	39,5	частная собственность
шетелдік меншік	46,2	57,5	68,0	30,6	26,3	25,3	27,3	иностранная собственность

Негізгі құрал-жабдықтардың меншік нысандары бойынша құрылымының өзгеруі

Изменение структуры основных средств по формам собственности

пайызбен

в процентах



3. Кәсіпорындардың мөлшері бойынша негізгі құрал-жабдықтар

Основные средства по размерности предприятий

3.1 Негізгі құрал-жабдықтардың құрылымы

Структура основных средств

пайызбен						в процентах
	2014	2015	2016	2017	2018	
Барлық негізгі құрал-жабдықтар	100,0	100,0	100,0	100,0	100,0	Все основные средства
оның ішінде:						в том числе:
саны 1-ден 100 адамға дейінгі шағын кәсіпорындар	32,9	43,0	41,8	41,6	43,0	малые предприятия с численностью от 1 до 100 человек
саны 100-ден 250 адамға дейінгі орта кәсіпорындар	9,8	9,9	13,9	14,0	12,6	средние предприятия с численностью от 101 до 250 человек
саны 251 адамнан жоғары ірі кәсіпорындар	57,3	47,1	44,3	44,4	44,4	крупные предприятия с численностью свыше 251 человека

3.2 Негізгі құрал-жабдықтарды іске қосу және сатып алу

Ввод и приобретение основных средств

пайызбен						в процентах
	2014	2015	2016	2017	2018	
Барлық негізгі құрал-жабдықтар	100,0	100,0	100,0	100,0	100,0	Все основные средства
оның ішінде:						в том числе:
саны 1-ден 100 адамға дейінгі шағын кәсіпорындар	45,9	59,4	47,4	46,6	52,4	малые предприятия с численностью от 1 до 100 человек
саны 100-ден 250 адамға дейінгі орта кәсіпорындар	13,5	10,5	14,2	13,6	8,3	средние предприятия с численностью от 101 до 250 человек
саны 251 адамнан жоғары ірі кәсіпорындар	40,6	30,1	38,4	39,8	39,3	крупные предприятия с численностью свыше 251 человека

3.3 Негізгі құрал-жабдықтарды жою және есептен шығару

Ликвидация и списание основных средств

пайызбен						в процентах
	2014	2015	2016	2017	2018	
Барлық негізгі құрал-жабдықтар	100,0	100,0	100,0	100,0	100,0	Все основные средства
оның ішінде:						в том числе:
саны 1-ден 100 адамға дейінгі шағын кәсіпорындар	36,2	61,1	22,7	30,6	36,8	малые предприятия с численностью от 1 до 100 человек
саны 100-ден 250 адамға дейінгі орта кәсіпорындар	16,0	6,5	32,3	33,4	19,2	средние предприятия с численностью от 101 до 250 человек
саны 251 адамнан жоғары ірі кәсіпорындар	47,8	32,4	45,0	36,0	44,0	крупные предприятия с численностью свыше 251 человека

3.4 Негізгі құрал-жабдықтарды жаңарту коэффициенті

Коэффициент обновления основных средств

пайызбен

в процентах

	2014	2015	2016	2017	2018	
Барлық негізгі құрал-жабдықтар	10,9	16,4	10,0	9,9	9,9	Все основные средства
оның ішінде:						в том числе:
саны 1-ден 100 адамға дейінгі шағын кәсіпорындар	15,2	22,6	11,3	11,1	12,0	малые предприятия с численностью от 1 до 100 человек
саны 100-ден 250 адамға дейінгі орта кәсіпорындар	15,1	17,3	10,2	9,6	6,5	средние предприятия с численностью от 101 до 250 человек
саны 251 адамнан жоғары ірі кәсіпорындар	7,7	10,5	8,7	8,9	8,7	крупные предприятия с численностью свыше 251 человека

3.5 Негізгі құрал-жабдықтардың жойылу коэффициенті

Коэффициент ликвидации основных средств

пайызбен

в процентах

	2014	2015	2016	2017	2018	
Барлық негізгі құрал-жабдықтар	1,5	2,0	1,3	1,4	1,1	Все основные средства
оның ішінде:						в том числе:
саны 1-ден 100 адамға дейінгі шағын кәсіпорындар	1,6	3,3	0,8	1,0	0,9	малые предприятия с численностью от 1 до 100 человек
саны 100-ден 250 адамға дейінгі орта кәсіпорындар	2,2	1,3	3,8	3,5	1,6	средние предприятия с численностью от 101 до 250 человек
саны 251 адамнан жоғары ірі кәсіпорындар	1,3	1,2	1,2	1,1	1,1	крупные предприятия с численностью свыше 251 человека

3.6 Негізгі құрал-жабдықтардың тозу дәрежесі

Степень износа основных средств

пайызбен

в процентах

	2014	2015	2016	2017	2018	
Барлық негізгі құрал-жабдықтар	43,7	36,0	34,2	34,4	35,7	Все основные средства
оның ішінде:						в том числе:
саны 1-ден 100 адамға дейінгі шағын кәсіпорындар	25,8	22,2	21,8	21,8	22,8	малые предприятия с численностью от 1 до 100 человек
саны 100-ден 250 адамға дейінгі орта кәсіпорындар	36,4	34,5	25,4	26,3	30,0	средние предприятия с численностью от 101 до 250 человек
саны 251 адамнан жоғары ірі кәсіпорындар	55,2	48,9	48,7	48,7	49,7	крупные предприятия с численностью свыше 251 человека

4. Экономикалық қызмет түрлері бойынша негізгі құрал-жабдықтар

Основные средства по видам экономической деятельности

4.1 Бастапқы құны бойынша негізгі құрал-жабдықтардың нақты бары

Наличие основных средств по первоначальной стоимости

млн. теңге

млн. теңге

	2014	2015	2016	2017	2018	
Барлық негізгі құрал-жабдықтар	50 714 352	66 594 199	77 147 531	83 784 367	97 882 388	Все основные средства
оның ішінде экономикалық қызмет түрлері бойынша:						в том числе по видам экономической деятельности:
ауыл шаруашылығы, орман және балық шаруашылығы	1 910 045	2 604 072	3 150 039	3 572 866	4 130 210	сельское хозяйство, лесное и рыбное хозяйство
өсімдік және мал шаруашылығы, аңшылық және осы салаларда қызметтер ұсыну	1 896 908	2 585 368	3 128 139	3 554 751	4 101 070	растениеводство и животноводство, охота и предоставление услуг в этих областях
орман шаруашылығы және ағаш дайындау	3 813	5 633	5 574	5 989	9 694	лесоводство и лесозаготовки
балық шаруашылығы және аквадақыл	9 325	13 071	16 326	12 126	19 446	рыболовство и аквакультура
кен өндіру өнеркәсібі және карьерлерді қазу көмір және лигнит өндіру	11 263 876	16 818 133	21 953 888	20 602 518	24 046 897	горнодобывающая промышленность и разработка карьеров
шикі мұнай және табиғи газ өндіру	246 753	255 550	266 669	291 683	311 942	добыча угля и лигнита
металл кендерін өндіру	9 229 815	14 311 853	19 262 797	17 343 316	20 381 837	добыча сырой нефти и природного газа
өңдеу өнеркәсібі	1 193 258	1 603 562	1 781 657	2 264 076	2 576 331	добыча металлических руд
тамақ өнімдерін өндіру	4 160 051	4 913 321	6 154 487	7 098 032	8 033 577	обрабатывающая промышленность
сусындарды өндіру	361 876	411 231	454 906	539 117	655 347	производство продуктов питания
тоқыма бұйымдарын өндіру	206 053	263 855	258 231	317 791	322 582	производство напитков
былғары және оған жататын өнімдерді өндіру	38 277	40 306	41 472	39 834	35 026	производство текстильных изделий
жиһаздан басқа ағаштан және тоздан жасалған бұйымдарды өндіру; сабаннан және өруге арналған материалдан жасалған бұйымдар өндіру	5 920	7 990	4 830	8 439	7 545	производство кожаной и относящейся к ней продукции
қағаз және қағаздан жасалған өнімдер өндіру өндірісі	9 580	9 138	12 790	27 229	7 253	производство деревянных и пробковых изделий, кроме мебели; производство изделий из соломки и материалов для плетения
жазылған материалдарды басып шығару және жаңғырту	31 411	39 880	33 335	52 269	46 279	производство бумаги и бумажной продукции
	50 578	50 459	26 126	31 849	81 177	печать и воспроизведение записанных материалов

Жалғасы						Продолжение
	2014	2015	2016	2017	2018	
кокс және мұнай өндеу өнімдерін өндіру	332 896	454 063	616 513	925 100	1 433 880	производство кокса и продуктов нефтепереработки
химиялық өнеркәсіп өнімдерін өндіру	223 374	224 009	371 113	429 064	356 087	производство продуктов химической промышленности
резина және пластмасса бұйымдарын шығару	74 979	85 426	93 693	123 782	111 120	производство резиновых и пластмассовых изделий
металлургия өнеркәсібі машиналар мен жабдықтардан басқа дайын металл бұйымдарын жасау	1 841 227	2 157 620	2 762 440	3 074 733	3 291 291	металлургическая промышленность
басқа санаттарға кіргізілмеген машиналар мен жабдықтар жасау	75 402	103 104	205 030	101 062	119 694	производство готовых металлических изделий, кроме машин и оборудования
автокөлік құралдарын, трейлерлер және жартылай тіркемелер жасау	86 313	83 038	122 108	136 537	154 366	производство машин и оборудования, не включенных в другие категории
өзге де көлік құралдарын жасау	29 480	28 898	45 951	105 104	50 246	производство автотранспортных средств, трейлеров и полуприцепов
жиһаз жасау	66 897	75 903	146 014	82 608	131 397	производство прочих транспортных средств
өзге дайын бұйымдарды жасау	11 442	11 114	11 547	14 160	14 128	производство мебели
электрмен жабдықтау, газ, бу беру және ауа баптау	23 015	23 335	19 770	20 772	24 086	производство прочих готовых изделий
сумен жабдықтау; кәріз жүйесі, қалдықтардың жиналуын және таратылуын бақылау	3 359 468	3 646 547	3 993 260	4 252 083	4 844 333	электроснабжение, подача газа, пара и воздушное кондиционирование
суды жинау, өңдеу және бөлу	580 288	725 787	843 247	902 370	1 104 926	водоснабжение; канализационная система, контроль над сбором и распределением отходов
құрылыс	485 648	627 929	722 266	807 540	1 006 351	сбор, обработка и распределение воды
сауда; автомобильдерді, көтерме және бөлшек сауда; автомобильдерді және мотоциклдерді жөндеу	1 399 106	1 503 574	1 406 593	1 742 578	2 099 740	строительство
көлік және қоймалау	1 012 188	6 254 077	8 654 680	8 503 373	13 843 776	оптовая и розничная торговля; ремонт автомобилей и мотоциклов
тұру және тамақтану бойынша қызметтер	6 411 873	7 880 874	8 701 158	9 375 700	11 402 668	транспорт и складирование
ақпарат және байланыс қаржы және сақтандыру қызметі	218 941	306 828	349 019	398 311	663 427	услуги по проживанию и питанию
жылжымайтын мүлікпен жасалатын операциялар	1 791 994	1 916 384	2 018 954	1 963 879	2 344 084	информация и связь
кәсібі, ғылыми және техникалық қызмет	581 120	712 005	970 169	785 154	806 691	финансовая и страховая деятельность
	3 713 664	4 241 035	4 893 153	5 496 391	6 198 564	операции с недвижимым имуществом
	7 250 361	5 181 189	2 585 099	5 959 871	2 693 492	профессиональная, научная и техническая деятельность

	2014	2015	2016	2017	2018	
әкімшілік және қосалқы қызмет көрсету саласындағы қызмет мемлекеттік басқару және қорғаныс; міндетті әлеуметтік қамтамасыз ету	403 519	551 312	891 234	865 096	756 748	деятельность в области административного и вспомогательного обслуживания государственное управление и оборона; обязательное социальное обеспечение
білім беру	1 499 335	1 819 758	2 100 874	2 392 084	2 881 419	образование
денсаулық сақтау және әлеуметтік қызметтер өнер, ойын-сауық және демалыс	1 130 023	1 734 981	1 499 564	1 576 878	1 716 936	здравоохранение и социальные услуги
өзге де қызметтер түрлерін ұсыну	369 719	455 895	504 526	559 229	697 804	искусство, развлечения и отдых
	60 914	184 156	222 394	298 256	369 981	предоставление прочих видов услуг

4.2 Баланстық (тозуды шегергендегі) құны бойынша негізгі

құрал-жабдықтардың нақты бары

Наличие основных средств по балансовой (за вычетом износа) стоимости

млн. тенге

млн. тенге

	2014	2015	2016	2017	2018	
Барлық негізгі құрал-жабдықтар	28 576 730	42 621 033	50 732 329	54 956 604	62 959 863	Все основные средства
оның ішінде экономикалық қызмет түрлері бойынша:						в том числе по видам экономической деятельности:
ауыл шаруашылығы, орман және балық шаруашылығы	1 523 621	2 154 377	2 629 155	2 995 835	3 474 631	сельское хозяйство, лесное и рыбное хозяйство
өсімдік және мал шаруашылығы, аңшылық және осы салаларда қызметтер ұсыну	1 514 790	2 141 763	2 613 799	2 984 924	3 454 424	растениеводство и животноводство, охота и предоставление услуг в этих областях
орман шаруашылығы және ағаш дайындау	1 719	2 937	2 807	2 880	6 298	лесоводство и лесозаготовки
балық шаруашылығы және аквадақыл	7 111	9 677	12 549	8 031	13 908	рыболовство и аквакультура
кен өндіру өнеркәсібі және карьерлерді қазу көмір және лигнит өндіру	4 514 162	6 105 911	9 740 960	7 993 341	8 999 982	горнодобывающая промышленность и разработка карьеров
шикі мұнай және табиғи газ өндіру	85 706	85 038	88 354	98 183	108 673	добыча угля и лигнита
металл кендерін өндіру	3 445 876	4 789 615	8 360 739	6 156 487	7 039 303	добыча сырой нефти и природного газа
өңдеу өнеркәсібі	685 708	922 045	989 740	1 364 497	1 475 613	добыча металлических руд
тамақ өнімдерін өндіру	2 472 397	2 894 404	3 795 364	4 527 974	5 168 027	обрабатывающая промышленность
сусындарды өндіру	221 765	244 477	262 932	324 356	422 673	производство продуктов питания
тоқыма бұйымдарын өндіру	119 487	155 179	140 167	190 891	184 265	производство напитков
	26 600	29 223	29 358	26 856	23 009	производство текстильных изделий

Жалғасы

Продолжение

	2014	2015	2016	2017	2018	
былғары және оған жататын өнімдерді өндіру	3 043	3 935	2 686	5 274	3 657	производство кожной и относящейся к ней продукции
жиһаздан басқа ағаштан және тоздан жасалған бұйымдарды өндіру; сабаннан және өруге арналған материалдан жасалған бұйымдар өндіру	6 919	6 948	7 233	22 363	4 458	производство деревянных и пробковых изделий, кроме мебели; производство изделий из соломки и материалов для плетения
қағаз және қағаздан жасалған өнімдер өндіру өндірісі	19 686	24 031	23 804	35 702	29 853	производство бумаги и бумажной продукции
жазылған материалдарды басып шығару және жаңғырту	31 318	31 775	13 247	17 349	35 469	печать и воспроизведение записанных материалов
кокс және мұнай өңдеу өнімдерін өндіру	204 610	298 772	424 874	699 933	1 139 536	производство кокса и продуктов нефтепереработки
химиялық өнеркәсіп өнімдерін өндіру	168 031	177 668	283 124	313 869	260 565	производство продуктов химической промышленности
резина және пластмасса бұйымдарын шығару	44 925	51 348	56 062	82 463	67 446	производство резиновых и пластмассовых изделий
металлургия өнеркәсібі	985 491	1 127 239	1 647 942	1 807 137	1 846 674	металлургическая промышленность
машиналар мен жабдықтардан басқа дайын металл бұйымдарын жасау	51 202	62 281	63 104	64 117	81 664	производство готовых металлических изделий, кроме машин и оборудования
басқа санаттарға кіргізілмеген машиналар мен жабдықтар жасау	52 457	56 962	89 426	94 660	114 032	производство машин и оборудования, не включенных в другие категории
автокөлік құралдарын, трейлерлер және жартылай тіркемелер жасау	24 378	22 288	34 747	73 494	35 041	производство автотранспортных средств, трейлеров и полуприцепов
өзге де көлік құралдарын жасау	54 913	59 222	96 087	61 274	106 927	производство прочих транспортных средств
жиһаз жасау	7 182	6 297	7 473	9 716	9 401	производство мебели
өзге дайын бұйымдарды жасау	16 411	16 545	12 248	14 617	17 260	производство прочих готовых изделий
электрмен жабдықтау, газ, бу беру және ауа баптау	2 331 437	2 508 382	2 790 083	2 877 137	3 133 204	электроснабжение, подача газа, пара и воздушное кондиционирование
сумен жабдықтау; кәріз жүйесі, қалдықтардың жиналуын және таратылуын бақылау	430 497	558 637	612 307	625 553	857 507	водоснабжение; канализационная система, контроль над сбором и распределением отходов
суды жинау, өңдеу және бөлу	369 501	495 307	532 475	571 112	786 265	сбор, обработка и распределение воды
құрылыс	786 270	807 692	767 694	976 805	1 238 880	строительство

	2014	2015	2016	2017	2018	
сауда; автомобильдерді, көтерме және бөлшек сауда; автомобильдерді және мотоциклдерді жөндеу	639 540	5 561 488	7 991 452	7 700 452	12 280 875	оптовая и розничная торговля; ремонт автомобилей и мотоциклов
көлік және қоймалау	4 854 694	5 950 096	6 645 585	7 098 544	8 587 088	транспорт и складирование
тұру және тамақтану бойынша қызметтер	153 728	226 715	247 533	270 970	503 749	услуги по проживанию и питанию
ақпарат және байланыс	750 419	893 385	896 468	811 307	946 823	информация и связь
қаржы және сақтандыру қызметі	417 989	462 626	724 409	561 275	580 522	финансовая и страховая деятельность
жылжымайтын мүлікпен жасалатын операциялар	3 402 569	3 881 263	4 474 251	4 983 813	5 574 606	операции с недвижимым имуществом
кәсіби, ғылыми және техникалық қызмет	1 689 710	3 913 528	1 765 549	4 725 345	1 738 457	профессиональная, научная и техническая деятельность
әкімшілік және қосалқы қызмет көрсету саласындағы қызмет	295 169	374 637	518 258	655 499	498 436	деятельность в области административного и вспомогательного обслуживания
мемлекеттік басқару және қорғаныс; міндетті әлеуметтік қамтамасыз ету	2 345 468	3 614 793	4 329 247	5 084 953	5 923 930	государственное управление и оборона; обязательное социальное обеспечение
білім беру	967 940	1 171 324	1 349 970	1 480 495	1 746 163	образование
денсаулық сақтау және әлеуметтік қызметтер	702 281	1 107 808	941 449	996 413	993 127	здравоохранение и социальные услуги
өнер, ойын-сауық және демалыс	269 496	300 778	355 888	374 315	449 965	искусство, развлечения и отдых
өзге де қызметтер түрлерін ұсыну	29 343	133 189	156 707	216 578	263 893	предоставление прочих видов услуг

4.3 Жаңа негізгі құрал-жабдықтарды іске қосу және сатып алу Ввод и приобретение новых основных средств

млн. теңге

млн. тенге

	2014	2015	2016	2017	2018	
Барлық негізгі құрал-жабдықтар	5 537 485	10 914 129	7 712 912	8 305 731	9 680 914	Все основные средства
оның ішінде экономикалық қызмет түрлері бойынша:						в том числе по видам экономической деятельности:
ауыл шаруашылығы, орман және балық шаруашылығы	605 021	756 484	548 018	837 991	936 546	сельское хозяйство, лесное и рыбное хозяйство
өсімдік және мал шаруашылығы, аңшылық және осы салаларда қызметтер ұсыну	600 608	751 846	544 241	834 428	933 491	растениеводство и животноводство, охота и предоставление услуг в этих областях
орман шаруашылығы және ағаш дайындау	337	626	349	69	235	лесоводство и лесозаготовки
балық шаруашылығы және аквадақыл	4 076	4 012	3 428	3 494	2 820	рыболовство и аквакультура

Жалғасы

Продолжение

	2014	2015	2016	2017	2018	
кен өндіру өнеркәсібі және карьерлерді қазу көмір және лигнит өндіру	1 175 654	2 689 188	1 908 184	1 628 481	1 899 874	горнодобывающая промышленность и разработка карьеров
шикі мұнай және табиғи газ өндіру	10 253	9 552	10 471	16 831	15 400	добыча угля и лигнита
металл кендерін өндіру	992 676	2 418 449	1 663 437	978 743	1 488 380	добыча сырой нефти и природного газа
өңдеу өнеркәсібі	110 326	190 879	177 540	521 572	311 390	добыча металлических руд
тамақ өнімдерін өндіру	447 251	681 592	938 371	886 760	663 607	обрабатывающая промышленность
сусындарды өндіру	34 838	45 798	40 173	44 638	136 144	производство продуктов питания
тоқыма бұйымдарын өндіру	14 389	13 697	16 481	52 995	21 570	производство напитков
былғары және оған жататын өнімдерді өндіру	2 228	3 809	6 223	2 024	2 158	производство текстильных изделий
жиһаздан басқа ағаштан және тоздан жасалған бұйымдарды өндіру; сабаннан және өруге арналған материалдан жасалған бұйымдар өндіру	227	93	161	1 417	515	производство кожаной и относящейся к ней продукции
қағаз және қағаздан жасалған өнімдер өндіру өндірісі	811	1 969	1 872	11 454	576	производство деревянных и пробковых изделий, кроме мебели; производство изделий из соломки и материалов для плетения
жазылған материалдарды басып шығару және жаңғырту	3 175	6 728	2 803	8 351	2 719	производство бумаги и бумажной продукции
кокс және мұнай өңдеу өнімдерін өндіру	6 283	3 368	2 577	4 974	4 549	печать и воспроизведение записанных материалов
химиялық өнеркәсіп өнімдерін өндіру	45 453	165 420	135 774	232 638	63 737	производство кокса и продуктов нефтепереработки
резина және пластмасса бұйымдарын шығару	20 058	50 896	50 958	43 130	21 109	производство продуктов химической промышленности
металлургия өнеркәсібі	20 499	13 564	13 323	19 772	8 845	производство резиновых и пластмассовых изделий
машинала мен жабдықтардан басқа дайын металл бұйымдарын жасау	145 671	230 878	486 451	303 199	163 989	металлургическая промышленность
басқа санаттарға кіргізілмеген машиналар мен жабдықтар жасау	9 203	5 591	7 803	8 875	22 305	производство готовых металлических изделий, кроме машин и оборудования
автокөлік құралдарын, трейлерлер және жартылай тіркемелер жасау	7 508	4 884	12 406	9 184	6 653	производство машин и оборудования, не включенных в другие категории
өзге де көлік құралдарын жасау	14 444	1 055	2 182	2 489	753	производство автотранспортных средств, трейлеров и полуприцепов
жиһаз жасау	3 060	4 569	27 652	845	51 479	производство прочих транспортных средств
	678	866	1 127	639	1 477	производство мебели

Жалғасы	Продолжение					
	2014	2015	2016	2017	2018	
өзге дайын бұйымдарды жасау	1 020	1 042	981	2 386	5 989	производство прочих готовых изделий
электрмен жабдықтау, газ, бу беру және ауа баптау	219 300	210 648	315 111	246 283	339 268	электроснабжение, подача газа, пара и воздушное кондиционирование
сүмен жабдықтау; кәріз жүйесі, қалдықтардың жиналуын және таратылуын бақылау	32 187	60 052	40 038	75 912	117 267	водоснабжение; канализационная система, контроль над сбором и распределением отходов
суды жинау, өңдеу және бөлу	24 067	51 037	28 456	66 038	91 318	сбор, обработка и распределение воды
құрылыс	186 119	161 987	195 253	277 083	403 312	строительство
сауда; автомобильдерді, көтерме және бөлшек сауда; автомобильдерді және мотоциклдерді жөндеу	175 821	2 681 482	253 643	189 541	847 290	оптовая и розничная торговля; ремонт автомобилей и мотоциклов
көлік және қоймалау	711 703	1 346 428	837 958	866 572	1 415 094	транспорт и складирование
тұру және тамақтану бойынша қызметтер	12 700	20 779	59 710	82 141	115 637	услуги по проживанию и питанию
ақпарат және байланыс қаржы және сақтандыру қызметі	229 446	234 721	270 776	157 710	167 688	информация и связь
жылжымайтын мүлікпен жасалатын операциялар	73 073	58 217	276 885	105 244	95 328	финансовая и страховая деятельность
кәсіби, ғылыми және техникалық қызмет	298 120	406 061	493 212	732 664	655 860	операции с недвижимым имуществом
әкімшілік және қосалқы қызмет көрсету саласындағы қызмет	195 371	261 256	125 581	480 681	80 292	профессиональная, научная и техническая деятельность
мемлекеттік басқару және қорғаныс; міндетті әлеуметтік қамтамасыз ету	31 184	30 618	74 008	216 388	99 590	деятельность в области административного и вспомогательного обслуживания
білім беру	786 672	939 660	934 676	1 080 082	1 299 258	государственное управление и оборона; обязательное социальное обеспечение
денсаулық сақтау және әлеуметтік қызметтер	169 619	182 919	213 520	194 605	286 302	образование
өнер, ойын-сауық және демалыс	148 055	136 291	162 976	135 090	135 289	здравоохранение и социальные услуги
өзге де қызметтер	35 102	36 789	33 342	54 285	62 308	искусство, развлечения
түрлерін ұсыну	5 089	18 957	31 648	58 217	61 106	предоставление прочих видов услуг

4.4 Негізгі құрал-жабдықтарды жою және есептен шығару Ликвидация и списание основных средств

млн. теңге	млн. теңге					
	2014	2015	2016	2017	2018	
Барлық негізгі құрал-жабдықтар	604 430	1 181 921	830 085	1 069 684	928 399	Все основные средства
оның ішінде экономикалық қызмет түрлері бойынша:						в том числе по видам экономической деятельности:

	2014	2015	2016	2017	2018	
ауыл шаруашылығы, орман және балық шаруашылығы	7 287	11 938	13 167	18 753	21 960	сельское хозяйство, лесное и рыбное хозяйство
өсімдік және мал шаруа- шылығы, аңшылық және осы салаларда қызметтер ұсыну	7 212	11 867	10 768	18 652	20 272	растениеводство и животноводство, охота и предоставление услуг в этих областях
орман шаруашылығы және ағаш дайындау	20	27	20	55	123	лесоводство и лесозаготовки
балық шаруашылығы және аквадақыл	56	44	2 379	46	1 565	рыболовство и аквакультура
кен өндіру өнеркәсібі және карьерлерді қазу көмір және лигнит өндіру	58 416	623 034	112 670	110 952	131 398	горнодобывающая промышленность и разработка карьеров
шикі мұнай және табиғи газ өндіру	3 471	2 698	2 381	923	583	добыча угля и лигнита
металл кендерін өндіру	30 258	582 854	70 041	53 996	51 964	добыча сырой нефти и природного газа
өңдеу өнеркәсібі	13 861	23 346	26 995	41 016	61 849	добыча металлических руд
тамақ өнімдерін өндіру	49 873	52 830	54 249	76 179	85 931	обрабатывающая промышленность
сусындарды өндіру	4 967	4 696	4 327	3 191	5 165	производство продуктов питания
тоқыма бұйымдарын өндіру	3 249	2 508	3 208	2 756	2 923	производство напитков
былғары және оған жататын өнімдерді өндіру	8	107	174	83	149	производство текстильных изделий
жиһаздан басқа ағаштан және тоздан жасалған бұйымдарды өндіру; сабаннан және өруге арналған материалдан жасалған бұйымдар өндіру	29	31	60	10	37	производство кожаной и относящейся к ней продукции
қағаз және қағаздан жасалған өнімдер өндіру өндірісі	40	60	63	1 109	48	производство деревян- ных и пробковых изделий, кроме мебели; производство изделий из соломки и материалов для плетения
жазылған материалдарды басып шығару және жаңғырту	136	570	402	441	113	производство бумаги и бумажной продукции
кокс және мұнай өңдеу өнімдерін өндіру	873	1 201	285	185	453	печать и воспроизведение записанных материалов
химиялық өнеркәсіп өнімдерін өндіру	6 853	3 014	1 378	11 734	9 690	производство кокса и продуктов нефтепереработки
резина және пластмасса бұйымдарын шығару	1 916	2 609	1 315	2 485	3 738	производство продуктов химической промышленности
металлургия өнеркәсібі	2 316	2 661	2 856	2 145	599	производство резиновых и пластмассовых изделий
машинала мен жабдықтардан басқа дайын металл бұйымдарын жасау	19 657	13 687	17 469	34 147	39 859	металлургическая промышленность
	543	636	656	354	741	производство готовых металлических изделий, кроме машин и оборудования

	2014	2015	2016	2017	2018	
басқа санаттарға кіргізілмеген машиналар мен жабдықтар жасау	359	466	608	764	1 334	производство машин и оборудования, не включенных в другие категории
автокөлік құралдарын, трейлерлер және жартылай тіркемелер жасау	73	31	44	261	72	производство автотранспортных средств, трейлеров и полуприцепов
өзге де көлік құралдарын жасау	23	45	54	266	462	производство прочих транспортных средств
жиһаз жасау	339	269	70	42	52	производство мебели
өзге дайын бұйымдарды жасау	103	116	270	76	51	производство прочих готовых изделий
электрмен жабдықтау, газ, бу беру және ауа баптау	52 919	27 464	24 742	38 071	29 095	электроснабжение, подача газа, пара и воздушное кондиционирование
сүмен жабдықтау; кәріз жүйесі, қалдықтардың жиналуын және таратылуын бақылау	2 116	2 264	4 863	8 383	2 289	водоснабжение; канализационная система, контроль над сбором и распределением отходов
суды жинау, өңдеу және бөлу	1 481	1 494	2 530	1 914	1 626	сбор, обработка и распределение воды
құрылыс	35 448	33 259	44 082	40 753	149 741	строительство
сауда; автомобильдерді, көтерме және бөлшек сауда; автомобильдерді және мотоциклдерді жөндеу	22 089	26 136	32 801	124 555	37 266	оптовая и розничная торговля; ремонт автомобилей и мотоциклов
көлік және қоймалау	87 212	45 165	232 446	294 934	67 265	транспорт и складирование
тұру және тамақтану бойынша қызметтер	1 661	1 825	4 836	5 765	12 598	услуги по проживанию и питанию
ақпарат және байланыс	57 819	113 958	79 269	60 827	46 255	информация и связь
қаржы және сақтандыру қызметі	20 165	14 980	19 898	27 502	32 066	финансовая и страховая деятельность
жылжымайтын мүлікпен жасалатын операциялар	18 186	21 717	17 840	15 989	25 331	операции с недвижимым имуществом
кәсіби, ғылыми және техникалық қызмет	14 177	28 756	22 481	15 475	15 549	профессиональная, научная и техническая деятельность
әкімшілік және қосалқы қызмет көрсету	10 115	8 831	15 723	17 382	66 827	деятельность в области административного и вспомогательного обслуживания
саласындағы қызмет мемлекеттік басқару және қорғаныс; міндетті әлеуметтік қамтамасыз ету	112 203	118 160	103 666	150 115	139 522	государственное управление и оборона; обязательное социальное обеспечение
білім беру	18 324	15 606	23 973	29 115	30 623	образование
денсаулық сақтау және әлеуметтік қызметтер	9 752	26 069	17 099	23 767	21 524	здравоохранение и социальные услуги
өнер, ойын-сауық және демалыс	22 754	5 746	3 351	5 525	3 742	искусство, развлечения и отдых
өзге де қызметтер түрлерін ұсыну	3 914	4 183	2 931	5 642	9 417	предоставление прочих видов услуг

4.5 Негізгі құрал-жабдықтардың амортизациясы (тозуы) Амортизация (износ) основных средств

млн. теңге

млн. тенге

	2014	2015	2016	2017	2018	
Барлық негізгі құрал-жабдықтар	2 939 048	3 928 923	4 567 171	5 200 620	6 697 689	Все основные средства
оның ішінде экономикалық қызмет түрлері бойынша:						в том числе по видам экономической деятельности:
ауыл шаруашылығы, орман және балық шаруашылығы	68 399	77 715	84 514	102 442	115 934	сельское хозяйство, лесное и рыбное хозяйство
өсімдік және мал шаруашылығы, аңшылық және осы салаларда қызметтер ұсыну	67 814	76 952	83 033	101 412	113 983	растениеводство и животноводство, охота и предоставление услуг в этих областях
орман шаруашылығы және ағаш дайындау	285	410	534	375	584	лесоводство и лесозаготовки
балық шаруашылығы және аквадақыл	300	353	947	654	1 367	рыболовство и аквакультура
кен өндіру өнеркәсібі және карьерлерді қазу көмір және лигнит өндіру	747 990	872 979	1 151 733	1 365 933	1 891 908	горнодобывающая промышленность и разработка карьеров
шикі мұнай және табиғи газ өндіру	13 901	15 464	12 369	13 375	14 488	добыча угля и лигнита
металл кендерін өндіру	591 556	689 616	893 319	1 112 271	1 588 656	добыча сырой нефти и природного газа; добыча металлических руд
өңдеу өнеркәсібі	284 698	495 533	380 195	484 331	523 542	обрабатывающая промышленность
тамақ өнімдерін өндіру	26 146	31 270	33 287	38 578	45 089	производство продуктов питания
сусындарды өндіру	14 914	28 368	17 054	20 993	21 210	производство напитков
тоқыма бұйымдарын өндіру	1 558	1 701	3 085	2 707	2 337	производство текстильных изделий
былғары және оған жататын өнімдерді өндіру	601	397	342	438	1 303	производство кож и относящейся к ней продукции
жиназдан басқа ағаштан және тоздан жасалған бұйымдарды өндіру; сабаннан және өруге арналған материалдан жасалған бұйымдар өндіру	562	702	1 108	1 734	486	производство деревянных и пробковых изделий, кроме мебели; производство изделий из соломки и материалов для плетения
қағаз және қағаздан жасалған өнімдер өндіру өндірісі жазылған материалдарды басып шығару және жаңғырту	1 482	1 643	2 190	2 371	2 404	производство бумаги и бумажной продукции
кокс және мұнай өңдеу өнімдерін өндіру	3 315	2 078	2 788	2 506	11 699	печать и воспроизведение записанных материалов
	27 903	30 837	39 949	65 567	83 727	производство кокса и продуктов нефтепереработки

	2014	2015	2016	2017	2018	
химиялық өнеркәсіп өнімдерін өндіру	11 367	11 737	21 648	31 280	25 352	производство продуктов химической промышленности
резина және пластмасса бұйымдарын шығару	6 596	7 014	8 555	9 240	8 237	производство резиновых и пластмассовых изделий
металлургия өнеркәсібі	123 597	291 763	151 829	194 270	205 273	металлургическая промышленность
машиналар мен жабдықтардан басқа дайын металл бұйымдарын жасау	6 172	7 941	7 382	9 555	12 137	производство готовых металлических изделий, кроме машин и оборудования
басқа санаттарға кіргізілмеген машиналар мен жабдықтар жасау	4 826	7 263	6 957	7 102	8 570	производство машин и оборудования, не включенных в другие категории
автокөлік құралдарын, трейлерлер және жартылай тіркемелер жасау	1 121	2 163	1 841	9 500	3 018	производство автотранспортных средств, трейлеров и полуприцепов
өзге де көлік құралдарын жасау	3 479	3 728	5 044	3 656	3 775	производство прочих транспортных средств
жиһаз жасау	756	908	724	869	745	производство мебели
өзге дайын бұйымдарды жасау	1 071	1 136	1 019	735	895	производство прочих готовых изделий
электрмен жабдықтау, газ, бу беру және ауа баптау	136 403	153 422	242 535	191 431	303 479	электроснабжение, подача газа, пара и воздушное кондиционирование
сүмен жабдықтау; кәріз жүйесі, қалдықтардың жиналуын және таратылуын бақылау	25 331	56 436	69 133	52 140	65 550	водоснабжение; канализационная система, контроль над сбором и распределением отходов
суды жинау, өңдеу және бөлу	20 641	51 609	47 369	31 316	57 870	сбор, обработка и распределение воды
құрылыс	126 710	139 743	150 612	166 806	198 005	строительство
сауда; автомобильдерді, көтерме және бөлшек сауда; автомобильдерді және мотоциклдерді жөндеу	90 894	119 135	160 539	382 788	737 864	оптовая и розничная торговля; ремонт автомобилей и мотоциклов
көлік және қоймалау	390 334	515 127	521 329	509 715	731 367	транспорт и складирование
тұру және тамақтану бойынша қызметтер	15 305	25 810	23 917	32 995	54 408	услуги по проживанию и питанию
ақпарат және байланыс қаржы және сақтандыру қызметі	174 005	192 738	126 953	133 535	186 673	информация и связь финансовая и страховая деятельность
жылжымайтын мүлікпен жасалатын операциялар	35 906	49 288	43 194	49 623	55 999	операции с недвижимым имуществом
кәсіби, ғылыми және техникалық қызмет	60 715	69 616	89 057	108 405	104 732	профессиональная, научная и техническая деятельность
	140 902	308 334	198 404	289 098	184 789	

Жалғасы	Продолжение				
	2014	2015	2016	2017	2018
әкімшілік және қосалқы қызмет көрсету саласындағы қызмет мемлекеттік басқару және қорғаныс; міндетті әлеуметтік қамтамасыз ету	33 779	40 968	52 097	55 382	93 868
білім беру	334 068	444 412	887 758	794 719	817 849
денсаулық сақтау және әлеуметтік қызметтер өнер, ойын-сауық және демалыс	131 270	168 325	179 966	236 625	339 121
өзге де қызметтер түрлерін ұсыну	108 000	150 062	147 689	160 566	197 535
	28 325	32 830	41 069	61 929	64 112
	6 014	16 450	16 478	22 156	30 957

4.6 Негізгі құрал-жабдықтарды жаңарту коэффициенті Коэффициент обновления основных средств

пайызбен	в процентах				
	2014	2015	2016	2017	2018
Барлық негізгі құрал-жабдықтар	10,9	16,4	10,0	9,9	9,9
оның ішінде экономикалық қызмет түрлері бойынша:					
ауыл шаруашылығы, орман және балық шаруашылығы	31,7	29,1	17,4	23,5	22,7
өсімдік және мал шаруашылығы, аңшылық және осы салаларда қызметтер ұсыну	31,7	29,1	17,4	23,5	22,8
орман шаруашылығы және ағаш дайындау	8,8	11,1	6,3	1,2	2,4
балық шаруашылығы және аквадақыл	43,7	30,7	21,0	28,8	14,5
кен өндіру өнеркәсібі және карьерлерді қазу көмір және лигнит өндіру	10,4	16,0	8,7	7,9	7,9
шикі мұнай және табиғи газ өндіру	4,2	3,7	3,9	5,8	4,9
металл кендерін өндіру	10,8	16,9	8,6	5,6	7,3
өңдеу өнеркәсібі	9,2	11,9	10,0	23,0	12,1
тамақ өнімдерін өндіру	10,8	13,9	15,2	12,5	8,3
сусындарды өндіру	9,6	11,1	8,8	8,3	20,8
тоқыма бұйымдарын өндіру	7,0	5,2	6,4	16,7	6,7
	5,8	9,5	15,0	5,1	6,2

	2014	2015	2016	2017	2018	
былғары және оған жататын өнімдерді өндіру	3,8	1,2	3,3	16,8	6,8	производство кожаной и относящейся к ней продукции
жиһаздан басқа ағаштан және тоздан жасалған бұйымдарды өндіру; сабаннан және өруге арналған материалдан жасалған бұйымдар өндіру	8,5	21,5	14,6	42,1	7,9	производство деревянных и пробковых изделий, кроме мебели; производство изделий из соломки и материалов для плетения
қағаз және қағаздан жасалған өнімдер өндіру өндірісі	10,1	16,9	8,4	16,0	5,9	производство бумаги и бумажной продукции
жазылған материалдарды басып шығару және жаңғырту	12,4	6,7	9,9	15,6	5,6	печать и воспроизведение записанных материалов
кокс және мұнай өндеу өнімдерін өндіру	13,7	36,4	22,0	25,1	4,4	производство кокса и продуктов нефтепереработки
химиялық өнеркәсіп өнімдерін өндіру	9,0	22,7	13,7	10,1	5,9	производство продуктов химической промышленности
резина және пластмасса бұйымдарын шығару	27,3	15,9	14,2	16,0	8,0	производство резиновых и пластмассовых изделий
металлургия өнеркәсібі машиналар мен жабдықтардан басқа дайын металл бұйымдарын жасау	7,9	10,7	17,6	9,9	5,0	металлургическая промышленность
басқа санаттарға кіргізілмеген машиналар мен жабдықтар жасау	12,2	5,4	3,8	8,8	18,6	производство готовых металлических изделий, кроме машин и оборудования
автокөлік құралдарын, трейлерлер және жартылай тіркемелер жасау	8,7	5,9	10,2	6,7	4,3	производство машин и оборудования, не включенных в другие категории
өзге де көлік құралдарын жасау	49,0	3,7	4,7	2,4	1,5	производство автотранспортных средств, трейлеров и полуприцепов
жиһаз жасау	4,6	6,0	18,9	1,0	39,2	производство прочих транспортных средств
өзге дайын бұйымдарды жасау	5,9	7,8	9,8	4,5	10,5	производство мебели
электрмен жабдықтау, газ, бу беру және ауа баптау	4,4	4,5	5,0	11,5	24,9	производство прочих готовых изделий
сумен жабдықтау; кәріз жүйесі, қалдықтардың жиналуын және таратылуын бақылау	6,5	5,8	7,9	5,8	7,0	электроснабжение, подача газа, пара и воздушное кондиционирование
суды жинау, өңдеу және бөлу	5,5	8,3	4,7	8,4	10,6	водоснабжение; канализационная система, контроль над сбором и распределением отходов
	5,0	8,1	3,9	8,2	9,1	сбор, обработка и распределение воды

Жалғасы

Продолжение

	2014	2015	2016	2017	2018	
құрылыс	13,3	10,8	13,9	15,9	19,2	строительство
сауда; автомобильдерді, көтерме және бөлшек сауда; автомобильдерді және мотоциклдерді жөндеу	17,4	42,9	2,9	2,2	6,1	оптовая и розничная торговля; ремонт автомобилей и мотоциклов
көлік және қоймалау	11,1	17,1	9,6	9,2	12,4	транспорт и складирование
тұру және тамақтану бойынша қызметтер	5,8	6,8	17,1	20,6	17,4	услуги по проживанию и питанию
ақпарат және байланыс	12,8	12,2	13,4	8,0	7,2	информация и связь
қаржы және сақтандыру қызметі	12,6	8,2	28,5	13,4	11,8	финансовая и страховая деятельность
жылжымайтын мүлікпен жасалатын операциялар	8,0	9,6	10,1	13,3	10,6	операции с недвижимым имуществом
кәсіби, ғылыми және техникалық қызмет	2,7	5,0	4,9	8,1	3,0	профессиональная, научная и техническая деятельность
әкімшілік және қосалқы қызмет көрсету						деятельность в области административного и вспомогательного
саласындағы қызмет мемлекеттік басқару және қорғаныс; міндетті әлеуметтік қамтамасыз ету	7,7	5,6	8,3	25,0	13,2	обслуживания государственное управление и оборона; обязательное социальное
білім беру	21,9	18,3	14,9	14,5	14,1	обеспечение
денсаулық сақтау және әлеуметтік қызметтер	11,3	10,1	10,2	8,1	9,9	образование
өнер, ойын-сауық және демалыс	13,1	7,9	10,9	8,6	7,9	здравоохранение и социальные услуги
өзге де қызметтер	9,5	8,1	6,6	9,7	8,9	искусство, развлечения
түрлерін ұсыну	8,4	10,3	14,2	19,5	16,5	и отдых предоставление прочих видов услуг

4.7 Негізгі құрал-жабдықтарды жою коэффициенті Коэффициент ликвидации основных средств

пайызбен

в процентах

	2014	2015	2016	2017	2018	
Барлық негізгі құрал-жабдықтар	1,5	2,0	1,3	1,4	1,1	Все основные средства
оның ішінде экономикалық қызмет түрлері бойынша:						в том числе по видам экономической деятельности:
ауыл шаруашылығы, орман және балық шаруашылығы	0,4	0,5	0,5	0,6	0,7	сельское хозяйство, лесное и рыбное хозяйство
өсімдік және мал шаруашылығы, аңшылық және осы салаларда қызметтер ұсыну	0,4	0,5	0,4	0,6	0,6	растениеводство и животноводство, охота и предоставление услуг в этих областях
орман шаруашылығы және ағаш дайындау	0,6	0,5	0,4	1,0	1,9	лесоводство и лесозаготовки

	2014	2015	2016	2017	2018	
балық шаруашылығы және аквадақыл	0,6	0,5	15,7	0,5	8,7	рыболовство и аквакультура
кен өндіру өнеркәсібі және карьерлерді қазу көмір және лигнит өндіру	0,6	4,2	0,6	0,6	0,6	горнодобывающая промышленность и разработка карьеров
шикі мұнай және табиғи газ өндіру	1,4	1,1	0,9	0,3	0,2	добыча угля и лигнита
металл кендерін өндіру	0,4	4,7	0,5	0,3	0,3	добыча сырой нефти и природного газа
өңдеу өнеркәсібі	1,3	1,6	1,7	2,3	2,7	добыча металлических руд
тамақ өнімдерін өндіру	1,3	1,3	1,1	1,2	1,2	обрабатывающая промышленность
сусындарды өндіру	1,5	1,3	1,0	0,7	1,0	производство продуктов питания
тоқыма бұйымдарын өндіру	1,6	1,0	1,3	1,1	0,9	производство напитков
былғары және оған жататын өнімдерді өндіру	0,0	0,2	0,4	0,2	0,5	производство текстильных изделий
жиһаздан басқа ағаштан және тоздан жасалған бұйымдарды өндіру; сабаннан және өруге арналған материалдан жасалған бұйымдар өндіру	0,5	0,4	1,2	0,1	0,5	производство кожаной и относящейся к ней продукции
қағаз және қағаздан жасалған өнімдер өндіру өндірісі жазылған материалдарды басып шығару және жаңғырту	0,5	0,8	0,6	9,3	0,7	производство деревянных и пробковых изделий, кроме мебели; производство изделий из соломки и материалов для плетения
кокс және мұнай өндеу өнімдерін өндіру	0,5	1,7	1,3	1,1	0,3	производство бумаги и бумажной продукции
химиялық өнеркәсіп өнімдерін өндіру	2,0	2,4	1,2	0,7	0,6	печать и воспроизведение записанных материалов
резина және пластмасса бұйымдарын шығару	2,4	0,9	0,3	1,9	1,0	производство кокса и продуктов нефтепереработки
металлургия өнеркәсібі	1,0	1,3	0,4	0,7	1,2	производство продуктов химической промышленности
машиналар мен жабдықтардан басқа дайын металл бұйымдарын жасау	4,4	3,7	3,4	2,0	0,6	производство резиновых и пластмассовых изделий
басқа санаттарға кіргізілмеген машиналар мен жабдықтар жасау	1,1	0,9	0,8	1,2	1,3	металлургическая промышленность
	0,8	0,7	0,7	0,4	0,8	производство готовых металлических изделий, кроме машин и оборудования
	0,5	0,6	0,8	0,6	0,9	производство машин и оборудования, не включенных в другие категории

Жалғасы	Продолжение					
	2014	2015	2016	2017	2018	
автокөлік құралдарын, трейлерлер және жартылай тіркемелер жасау	0,5	0,1	0,2	0,3	0,1	производство автотранспортных средств, трейлеров и полуприцепов
өзге де көлік құралдарын жасау	0,0	0,1	0,1	0,3	0,6	производство прочих транспортных средств
жиһаз жасау	3,6	2,4	0,8	0,3	0,4	производство мебели
өзге дайын бұйымдарды жасау	0,5	0,5	1,4	0,5	0,3	производство прочих готовых изделий
электрмен жабдықтау, газ, бу беру және ауа баптау	2,1	0,8	0,7	0,9	0,7	электроснабжение, подача газа, пара и воздушное кондиционирование водоснабжение; канализационная система, контроль над сбором и распределением отходов
сүмен жабдықтау; кәріз жүйесі, қалдықтардың жиналуын және таратылуын бақылау	0,5	0,4	0,7	1,0	0,2	сбор, обработка и распределение воды
суды жинау, өңдеу және бөлу	0,4	0,3	0,4	0,3	0,2	строительство
құрылыс	2,9	2,4	3,3	2,9	7,9	
сауда; автомобильдерді, көтерме және бөлшек сауда; автомобильдерді және мотоциклдерді жөндеу	2,5	0,8	0,7	1,6	0,3	оптовая и розничная торговля; ремонт автомобилей и мотоциклов
көлік және қоймалау тұру және тамақтану бойынша қызметтер	1,6	0,7	3,0	3,4	0,7	складирование
ақпарат және байланыс қаржы және сақтандыру қызметі	0,8	0,7	1,6	1,7	2,3	услуги по проживанию и питанию
жылжымайтын мүлікпен жасалатын операциялар	5,0	6,0	4,6	3,2	2,4	информация и связь
кәсіби, ғылыми және техникалық қызмет	4,0	2,3	2,8	3,5	4,1	финансовая и страховая деятельность
әкімшілік және қосалқы қызмет көрсету саласындағы қызмет	0,5	0,6	1,4	0,3	0,5	операции с недвижимым имуществом
мемлекеттік басқару және қорғаныс; міндетті әлеуметтік қамтамасыз ету	0,4	0,4	0,9	0,3	0,6	профессиональная, научная и техническая деятельность
білім беру	2,7	1,7	1,9	2,7	8,1	деятельность в области административного и вспомогательного обслуживания
денсаулық сақтау және әлеуметтік қызметтер	4,0	2,5	1,9	2,4	1,8	государственное управление и оборона; обязательное социальное обеспечение
өнер, ойын-сауық және демалыс	1,4	1,0	1,3	1,4	1,2	образование
өзге де қызметтер түрлерін ұсыну	1,0	1,7	1,3	1,7	1,4	здравоохранение и социальные услуги
	7,0	1,3	0,8	1,1	0,6	искусство, развлечения
	6,8	2,2	1,4	2,0	2,8	и отдых
						предоставление прочих видов услуг

4.8 Негізгі құрал-жабдықтардың тозу дәрежесі Степень износа основных средств

пайызбен

в процентах

	2014	2015	2016	2017	2018	
Барлық негізгі құрал-жабдықтар	43,7	36,0	34,2	34,4	35,7	Все основные средства
оның ішінде экономикалық қызмет түрлері бойынша:						в том числе по видам экономической деятельности:
ауыл шаруашылығы, орман және балық шаруашылығы	20,2	17,3	16,5	16,2	15,9	сельское хозяйство, лесное и рыбное хозяйство
өсімдік және мал шаруашылығы, аңшылық және осы салаларда қызметтер ұсыну	20,1	17,2	16,4	16,0	15,8	растениеводство и животноводство, охота и предоставление услуг в этих областях
орман шаруашылығы және ағаш дайындау	54,9	47,9	49,6	51,9	35,0	лесоводство и лесозаготовки
балық шаруашылығы және аквадақыл	23,7	26,0	23,1	33,8	28,5	рыболовство и аквакультура
кен өндіру өнеркәсібі және карьерлерді қазу көмір және лигнит өндіру	59,9	63,7	55,6	61,2	62,6	горнодобывающая промышленность и разработка карьеров
шикі мұнай және табиғи газ өндіру	65,3	66,7	66,9	66,3	65,2	добыча угля и лигнита
металл кендерін өндіру	62,7	66,5	56,6	64,5	65,5	добыча сырой нефти и природного газа; добыча металлических руд
өңдеу өнеркәсібі	42,5	42,5	44,4	39,7	42,7	обрабатывающая промышленность
тамақ өнімдерін өндіру	40,6	41,1	38,3	36,2	35,7	производство продуктов питания
сусындарды өндіру	38,7	40,6	42,2	39,8	35,5	производство напитков
тоқыма бұйымдарын өндіру	42,0	41,2	45,7	39,9	42,9	производство текстильных изделий
былғары және оған жататын өнімдерді өндіру	30,5	27,5	29,2	32,6	34,3	производство кож и относящейся к ней продукции
жиһаздан басқа ағаштан және тоздан жасалған бұйымдарды өндіру; сабаннан және өруге арналған материалдан жасалған бұйымдар өндіру	48,6	50,7	44,4	37,5	51,5	производство деревянных и пробковых изделий, кроме мебели; производство изделий из соломки и материалов для плетения
қағаз және қағаздан жасалған өнімдер өндіру өндірісі жазылған материалдарды басып шығару және жаңғырту	27,8	24,0	43,5	17,9	38,5	производство бумаги и бумажной продукции
кокс және мұнай өңдеу өнімдерін өндіру	37,3	39,7	28,6	31,7	35,5	печать и воспроизведение записанных материалов
	38,1	37,0	49,3	45,5	56,3	производство кокса и продуктов нефтепереработки

Жалғасы	Продолжение					
	2014	2015	2016	2017	2018	
химиялық өнеркәсіп өнімдерін өндіру	24,8	20,7	23,7	26,8	26,8	производство продуктов химической промышленности
резина және пластмасса бұйымдарын шығару	40,1	39,9	40,2	33,4	39,3	производство резиновых и пластмассовых изделий
металлургия өнеркәсібі	46,5	47,8	40,3	41,2	43,9	металлургическая промышленность
машиналар мен жабдықтардан басқа дайын металл бұйымдарын жасау	32,1	39,6	69,2	36,6	31,8	производство готовых металлических изделий, кроме машин и оборудования
басқа санаттарға кіргізілмеген машиналар мен жабдықтар жасау	39,2	31,4	26,8	30,7	26,1	производство машин и оборудования, не включенных в другие категории
автокөлік құралдарын, трейлерлер және жартылай тіркемелер жасау	17,3	22,9	24,4	30,1	30,3	производство автотранспортных средств, трейлеров и полуприцепов
өзге де көлік құралдарын жасау	17,9	22,0	34,2	25,8	18,6	производство прочих транспортных средств
жиһаз жасау	37,2	43,3	35,3	31,4	33,5	производство мебели
өзге дайын бұйымдарды жасау	28,7	29,1	38,0	29,6	28,3	производство прочих готовых изделий
электрмен жабдықтау, газ, бу беру және ауа баптау	30,6	31,2	30,1	32,3	35,3	электроснабжение, подача газа, пара и воздушное кондиционирование
сүмен жабдықтау; кәріз жүйесі, қалдықтардың жиналуын және таратылуын бақылау	25,8	23,0	27,4	30,7	22,4	водоснабжение; канализационная система, контроль над сбором и распределением отходов
суды жинау, өңдеу және бөлу	23,9	21,1	26,3	29,3	21,9	сбор, обработка и распределение воды
құрылыс	43,8	46,3	45,4	43,9	41,0	строительство
сауда; автомобильдерді, көтерме және бөлшек сауда; автомобильдерді және мотоциклдерді жөндеу	36,8	11,1	7,7	9,4	11,3	оптовая и розничная торговля; ремонт автомобилей и мотоциклов
көлік және қоймалау	24,3	24,5	23,6	24,3	24,7	транспорт и складирование
тұру және тамақтану бойынша қызметтер	29,8	26,1	29,1	32,0	24,1	услуги по проживанию и питанию
ақпарат және байланыс	58,1	53,4	55,6	58,7	59,6	информация и связь
қаржы және сақтандыру қызметі	28,1	35,0	25,3	28,5	28,0	финансовая и страховая деятельность
жылжымайтын мүлікпен жасалатын операциялар	8,4	8,5	8,6	9,3	10,1	операции с недвижимым имуществом
кәсібі, ғылыми және техникалық қызмет	76,7	24,5	31,7	20,7	35,5	профессиональная, научная и техническая деятельность

	2014	2015	2016	2017	2018	
әкімшілік және қосалқы қызмет көрсету саласындағы қызмет	26,9	32,0	41,8	24,2	34,1	деятельность в области административного и вспомогательного обслуживания
мемлекеттік басқару және қорғаныс; міндетті әлеуметтік қамтамасыз ету	34,8	29,7	30,8	31,7	35,9	государственное управление и оборона; обязательное социальное обеспечение
білім беру	35,4	35,6	35,7	38,1	39,4	образование
денсаулық сақтау және әлеуметтік қызметтер	37,9	36,1	37,2	36,8	42,2	здравоохранение и социальные услуги
өнер, ойын-сауық және демалыс	27,1	34,0	29,5	33,1	35,5	искусство, развлечения и отдых
өзге де қызметтер түрлерін ұсыну	51,8	27,7	29,5	27,4	28,7	предоставление прочих видов услуг

5. Ірі және орта кәсіпорындардың негізгі құрал-жабдықтары

Основные средства крупных и средних предприятий

5.1 Ірі және орта кәсіпорындардың бастапқы құны бойынша негізгі құрал-жабдықтардың нақты бары

Наличие основных средств по первоначальной стоимости крупных и средних предприятий

млн. теңге

млн. тенге

	2014	2015	2016	2017	2018	
Негізгі құрал-жабдықтардың барлығы	34 012 771	37 937 257	44 910 190	48 989 790	55 787 975	Все основные средства
оның ішінде:						в том числе:
ауыл шаруашылығы, орман және балық шаруашылығы	640 025	677 970	771 027	864 574	1 011 561	сельское хозяйство, лесное и рыбное хозяйство
өсімдік және мал шаруашылығы, аңшылық және осы салаларда қызметтер ұсыну	637 217	675 201	767 518	860 818	1 007 760	растениеводство и животноводство, охота и предоставление услуг в этих областях
орман шаруашылығы және ағаш дайындау	2 478	2 429	2 586	2 801	2 833	лесоводство и лесозаготовки
балық шаруашылығы және аквадақыл	330	341	922	955	968	рыболовство и аквакультура
кен өндіру өнеркәсібі және карьерлерді қазу	8 921 344	13 169 642	14 519 564	15 917 013	18 718 825	горнодобывающая промышленность и разработка карьеров
өңдеу өнеркәсібі	3 551 967	4 155 970	5 323 919	5 964 031	6 902 640	обрабатывающая промышленность
электрмен жабдықтау, газ, бу беру және ауа баптау	3 195 923	3 473 532	3 761 091	3 890 919	4 335 261	электроснабжение, подача газа, пара и воздушное
сүмен жабдықтау; кәріз жүйесі, қалдықтардың жиналуын және таратылуын бақылау	451 245	572 796	665 646	669 656	871 053	кондиционирование водоснабжение; канализационная система, контроль над сбором и распределением отходов
құрылыс	832 063	872 648	766 751	870 165	952 498	строительство
көтерме және бөлшек сауда; автомобильдерді және мотоциклдерді жөндеу	421 254	476 078	3 171 052	3 503 485	3 406 472	оптовая и розничная торговля; ремонт автомобилей и мотоциклов
көлік және қоймалау	5 057 004	6 441 506	7 199 093	7 917 763	8 971 267	транспорт и складирование
тұру және тамақтану бойынша қызметтер	109 960	145 049	151 319	154 430	324 924	услуги по проживанию и питанию
ақпарат және байланыс	1 624 979	1 691 940	1 833 681	1 751 044	1 892 132	информация и связь
қаржы және сақтандыру қызметі	452 311	561 278	627 484	617 774	637 783	финансовая и страховая деятельность
жылжымайтын мүлікпен жасалатын операциялар	207 509	304 383	441 894	413 210	402 426	операции с недвижимым имуществом

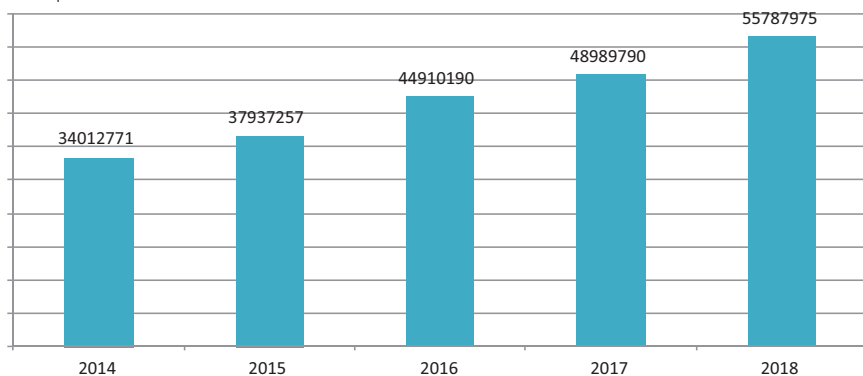
	2014	2015	2016	2017	2018	
кәсіби, ғылыми және техникалық қызмет	5 281 145	844 880	753 057	903 093	752 962	профессиональная, научная и техническая деятельность
әкімшілік және қосалқы қызмет көрсету саласындағы қызмет	187 643	305 988	316 659	405 707	367 441	деятельность в области административного и вспомогательного обслуживания
мемлекеттік басқару және қорғаныс; міндетті әлеуметтік қамтамасыз ету	950 058	1 229 237	1 702 482	1 901 678	2 595 956	государственное управление и оборона; обязательное социальное обеспечение
білім беру	889 083	1 133 035	1 264 825	1 445 853	1 644 247	образование
денсаулық сақтау және әлеуметтік қызметтер	1 011 488	1 601 879	1 324 254	1 415 282	1 570 703	здравоохранение и социальные услуги
өнер, ойын-сауық және демалыс	188 886	238 590	281 665	326 065	360 758	искусство, развлечения и отдых
өзге де қызметтер түрлерін ұсыну	38 884	40 856	34 729	58 050	69 066	предоставление прочих видов услуг

Ірі және орта кәсіпорындардың бастапқы құны бойынша негізгі құрал-жабдықтардың нақты бары

Наличие основных средств по первоначальной стоимости крупных и средних предприятий

млн. теңге

млн. теңге



**5.2 Ірі және орта кәсіпорындардың баланстық (тозуды шегергендегі)
құны бойынша негізгі құрал-жабдықтардың нақты бары
Наличие основных средств по балансовой (за вычетом износа) стоимости
крупных и средних предприятий**

млн. теңге

млн. тенге

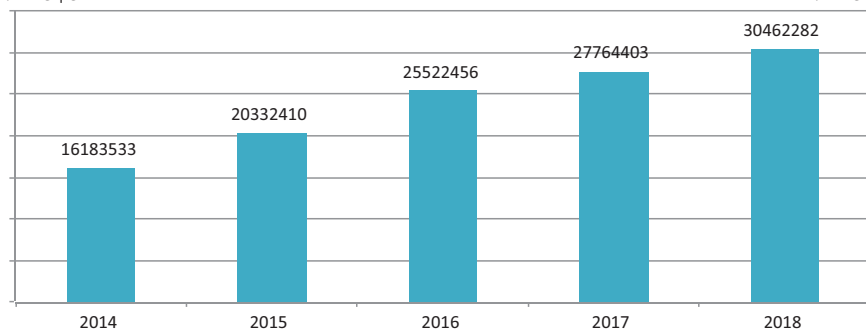
	2014	2015	2016	2017	2018	
Негізгі құрал-жабдықтардың барлығы	16 183 533	20 332 410	25 522 456	27 764 403	30 462 282	Все основные средства
оның ішінде:						в том числе:
ауыл шаруашылығы, орман және балық шаруашылығы	368 431	380 677	440 073	506 132	614 011	сельское хозяйство, лесное и рыбное хозяйство
өсімдік және мал шаруашылығы, аңшылық және осы салаларда қызметтер ұсыну	367 282	379 718	438 775	505 033	612 784	растениеводство и животноводство, охота и предоставление услуг в этих областях
орман шаруашылығы және ағаш дайындау	972	792	735	753	673	лесоводство и лесозаготовки
балық шаруашылығы және аквадақыл	177	168	563	347	555	рыболовство и аквакультура
кен өндіру өнеркәсібі және карьерлерді қазу	3 089 015	4 227 555	4 702 606	5 268 125	5 918 501	горнодобывающая промышленность и разработка карьеров
өңдеу өнеркәсібі	2 038 378	2 401 906	3 229 597	3 723 117	4 351 168	обрабатывающая промышленность
электрмен жабдықтау, газ, бу беру және ауа баптау	2 196 731	2 364 652	2 594 113	2 616 473	2 764 993	электроснабжение, подача газа, пара и воздушное кондиционирование
сүмен жабдықтау; кәріз жүйесі, қалдықтардың жиналуын және тартылуын бақылау	333 378	444 028	475 162	462 171	689 909	водоснабжение; канализационная система, контроль над сбором и распределением отходов
құрылыс	430 210	438 201	408 826	417 596	432 887	строительство
көтерме және бөлшек сауда; автомобильдерді және мотоциклдерді жөндеу	270 215	291 836	2 886 283	3 167 441	3 046 048	оптовая и розничная торговля; ремонт автомобилей и мотоциклов
көлік және қоймалау	3 786 676	4 875 543	5 556 732	6 098 347	6 751 424	транспорт и складирование
тұру және тамақтану бойынша қызметтер	78 478	99 914	97 458	90 663	236 482	услуги по проживанию и питанию
ақпарат және байланыс	672 673	789 913	816 316	719 575	745 474	информация и связь
қаржы және сақтандыру қызметі	329 815	356 286	430 846	452 319	465 582	финансовая и страховая деятельность
жылжымайтын мүлікпен жасалатын операциялар	142 628	218 509	319 126	257 457	259 040	операции с недвижимым имуществом
кәсіби, ғылыми және техникалық қызмет	416 086	566 073	432 540	506 190	360 076	профессиональная, научная и техническая деятельность

	2014	2015	2016	2017	2018	
әкімшілік және қосалқы қызмет көрсету саласындағы қызмет	143 069	218 168	230 448	322 416	271 105	деятельность в области административного и вспомогательного обслуживания государственного управления и оборона; обязательное социальное обеспечение
мемлекеттік басқару және қорғаныс; міндетті әлеуметтік қамтамасыз ету	551 356	728 205	1 063 736	1 135 446	1 405 246	образование
білім беру	558 691	716 007	792 621	864 829	957 823	здравоохранение и социальные услуги
денсаулық сақтау және әлеуметтік қызметтер	628 848	1 025 547	826 889	890 236	906 776	искусство, развлечения и отдых
өнер, ойын-сауық және демалыс	133 754	170 778	206 680	236 513	249 021	предоставление прочих видов услуг
өзге де қызметтер түрлерін ұсыну	15 101	18 612	12 400	29 356	36 717	

Ірі және орта кәсіпорындардың баланстық (тозуды шегергендегі) құны бойынша негізгі құрал-жабдықтардың нақты бары
Наличие основных средств по балансовой (за вычетом износа) стоимости крупных и средних предприятий

млн. теңге

млн. тенге



5.3 Ірі және орта кәсіпорындардың негізгі құрал-жабдықтарының тозу дәрежесі
Степень износа основных средств крупных и средних предприятий

пайызбен

в процентах

	2014	2015	2016	2017	2018	
Негізгі құрал-жабдықтардың барлығы	52,4	46,4	43,2	43,3	45,4	Все основные средства
оның ішінде:						в том числе:
ауыл шаруашылығы, орман және балық шаруашылығы	42,4	43,9	42,9	41,5	39,3	сельское хозяйство, лесное и рыбное хозяйство

Жалғасы

Продолжение

	2014	2015	2016	2017	2018	
өсімдік және мал шаруашылығы, аңшылық және осы салаларда қызметтер ұсыну	42,4	43,8	42,8	41,3	39,2	растениеводство и животноводство, охота и предоставление услуг в этих областях
орман шаруашылығы және ағаш дайындау	60,8	67,4	71,6	73,1	76,3	лесоводство и лесозаготовки
балық шаруашылығы және аквадақыл	46,3	50,8	39,0	63,7	42,7	рыболовство и аквакультура
кен өндіру өнеркәсібі және карьерлерді қазу	65,4	67,9	67,6	66,9	68,4	горнодобывающая промышленность и разработка карьеров
өңдеу өнеркәсібі	42,6	42,2	39,3	37,6	37,0	обрабатывающая промышленность
электрмен жабдықтау, газ, бу беру және ауа баптау	31,3	31,9	31,0	32,8	36,2	электроснабжение, подача газа, пара и воздушное кондиционирование
сүмен жабдықтау; кәріз жүйесі, қалдықтардың жиналуын және таратылуын бақылау	26,1	22,5	28,6	31,0	20,8	водоснабжение; канализационная система, контроль над сбором и распределением отходов
құрылыс	48,3	49,8	46,7	52,0	54,6	строительство
көтерме және бөлшек сауда; автомобильдерді және мотоциклдерді жөндеу	35,9	38,7	9,0	9,6	10,6	оптовая и розничная торговля; ремонт автомобилей и мотоциклов
көлік және қоймалау	25,1	24,3	22,8	23,0	24,7	транспорт и складирование
тұру және тамақтану бойынша қызметтер	28,6	31,1	35,6	41,3	27,2	услуги по проживанию и питанию
ақпарат және байланыс қаржы және сақтандыру қызметі	58,6	53,3	55,5	58,9	60,6	информация и связь
жылжымайтын мүлікпен жасалатын операциялар	27,1	36,5	31,3	26,8	27,0	финансовая и страховая деятельность
кәсіби, ғылыми және техникалық қызмет	31,3	28,2	27,8	37,7	35,6	операции с недвижимым имуществом
әкімшілік және қосалқы қызмет көрсету	92,1	33,0	42,6	43,9	52,2	профессиональная, научная и техническая деятельность
саласындағы қызмет мемлекеттік басқару және қорғаныс; міндетті әлеуметтік қамтамасыз ету	23,8	28,7	27,2	20,5	26,2	деятельность в области административного и вспомогательного обслуживания
білім беру	42,0	40,8	37,5	40,3	45,9	государственное управление и оборона; обязательное социальное обеспечение
денсаулық сақтау және әлеуметтік қызметтер	37,2	36,8	37,3	40,2	41,7	образование
өнер, ойын-сауық және демалыс	37,8	36	37,6	37,1	42,3	здравоохранение и социальные услуги
өзге де қызметтер түрлерін ұсыну	29,2	28,4	26,6	27,5	31,0	искусство, развлечения и отдых
	61,2	54,4	64,3	49,4	46,8	предоставление прочих видов услуг

5.4 Ірі және орта кәсіпорындардың негізгі құрал-жабдықтарының жаңарту коэффициенті

Коэффициент обновления основных средств крупных и средних предприятий

пайызбен

в процентах

	2014	2015	2016	2017	2018	
Негізгі құрал-жабдықтардың барлығы	8,8	11,7	9,0	9,0	8,3	Все основные средства
оның ішінде:						в том числе:
ауыл шаруашылығы, орман және балық шаруашылығы	7,0	6,5	10,8	7,8	12,1	сельское хозяйство, лесное и рыбное хозяйство
өсімдік және мал шаруашылығы, аңшылық және осы салаларда қызметтер ұсыну	7,0	6,5	10,8	7,9	12,1	растениеводство и животноводство, охота и предоставление услуг в этих областях
орман шаруашылығы және ағаш дайындау	3,9	2,0	6,3	1,1	1,2	лесоводство и лесозаготовки
балық шаруашылығы және аквадақыл	3,1	3,7	1,7	4,4	4,9	рыболовство и аквакультура
кен өндіру өнеркәсібі және карьерлерді қазу	9,0	10,4	8,2	9,2	9,2	горнодобывающая промышленность и разработка карьеров
өңдеу өнеркәсібі	8,2	12,7	15,1	12,0	6,6	обрабатывающая промышленность
электрмен жабдықтау, газ, бу беру және ауа баптау	6,6	4,4	6,7	5,7	6,1	электроснабжение, подача газа, пара и воздушное кондиционирование
сумен жабдықтау; кәріз жүйесі, қалдықтардың жиналуын және таратылуын бақылау құрылыс	4,6	7,3	3,8	7,4	7,9	водоснабжение; канализационная система, контроль над сбором и распределением отходов
көтерме және бөлшек сауда; автомобильдерді және мотоциклдерді жөндеу	12,9	10,0	11,0	14,8	13,3	строительство
көлік және қоймалау	11,7	18,3	10,3	9,9	8,9	оптовая и розничная торговля; ремонт автомобилей и мотоциклов
тұру және тамақтану бойынша қызметтер	7,5	5,0	8,1	7,4	29,5	транспорт и складирование
ақпарат және байланыс қаржы және сақтандыру қызметі	13,1	12,9	13,8	7,5	7,6	услуги по проживанию и питанию
жылжымайтын мүлікпен жасалатын операциялар	11,8	7,7	10,6	14,7	9,6	информация и связь
кәсіби, ғылыми және техникалық қызмет	2,4	26,0	5,5	7,0	4,9	финансовая и страховая деятельность
әкімшілік және қосалқы қызмет көрсету саласындағы қызмет	7,2	4,4	11,9	26,2	17,6	операции с недвижимым имуществом
						профессиональная, научная и техническая деятельность
						деятельность в области административного и вспомогательного обслуживания

Жалғасы

Продолжение

	2014	2015	2016	2017	2018	
мемлекеттік басқару және қорғаныс; міндетті әлеуметтік қамтамасыз ету	18,6	17,1	8,0	10,6	9,2	государственное управление и оборона; социальное обеспечение
білім беру	10,1	8,0	7,3	6,9	7,4	образование
денсаулық сақтау және әлеуметтік қызметтер	13,1	7,4	10,7	6,9	7,5	здравоохранение и социальные услуги
өнер, ойын-сауық және демалыс	11,4	5,4	6,6	9,7	5,8	искусство, развлечения и отдых
өзге де қызметтер түрлерін ұсыну	5,8	3,0	3,6	15,5	12,5	предоставление прочих видов услуг

5.5 Ірі және орта кәсіпорындардың негізгі құрал-жабдықтарының жою коэффициенті

Коэффициент ликвидации основных средств крупных и средних предприятий

пайызбен

в процентах

	2014	2015	2016	2017	2018	
Негізгі құрал-жабдықтардың барлығы	1,4	1,2	1,7	1,7	1,2	Все основные средства
оның ішінде:						в том числе:
ауыл шаруашылығы, орман және балық шаруашылығы	0,8	1,0	1,1	1,3	1,6	сельское хозяйство, лесное и рыбное хозяйство
өсімдік және мал шаруашылығы, аңшылық және осы салаларда қызметтер ұсыну	0,8	1,0	1,1	1,3	1,6	растениеводство и животноводство, охота и предоставление услуг в этих областях
орман шаруашылығы және ағаш дайындау	0,5	0,3	0,2	1,3	1,8	лесоводство и лесозаготовки
балық шаруашылығы және аквадақыл	3,9	0,7	2,3	0,8	6,4	рыболовство и аквакультура
кен өндіру өнеркәсібі және карьерлерді қазу	0,7	0,8	0,8	0,7	0,7	горнодобывающая промышленность и разработка карьеров
өңдеу өнеркәсібі	1,2	1,4	1,1	1,3	1,3	обрабатывающая промышленность
электрмен жабдықтау, газ, бу беру және ауа баптау	0,5	0,8	0,7	1,0	0,7	электроснабжение, подача газа, пара и воздушное кондиционирование
сүмен жабдықтау; кәріз жүйесі, қалдықтардың жиналуын және таратылуын бақылау	0,4	0,2	0,7	0,3	0,1	водоснабжение; канализационная система, контроль над сбором и распределением отходов
құрылыс	3,4	2,4	3,1	3,4	4,3	строительство
көтерме және бөлшек сауда; автомобильдерді және мотоциклдерді жөндеу	2,9	3,1	2,8	0,5	0,5	оптовая и розничная торговля; ремонт автомобилей и мотоциклов

	2014	2015	2016	2017	2018	
көлік және қоймалау	1,7	0,6	3,5	4,0	0,6	транспорт и складирование
тұру және тамақтану бойынша қызметтер	1,0	0,6	1,3	1,3	2,4	услуги по проживанию и питанию
ақпарат және байланыс	5,2	6,4	5,0	3,1	2,6	информация и связь
қаржы және сақтандыру қызметі	4,3	2,3	3,0	4,0	4,7	финансовая и страховая деятельность
жылжымайтын мүлікпен жасалатын операциялар	3,3	0,2	2,8	1,3	2,8	операции с недвижимым имуществом
кәсіби, ғылыми және техникалық қызмет	0,4	0,2	0,9	1,0	1,4	профессиональная, научная и техническая деятельность
әкімшілік және қосалқы қызмет көрсету саласындағы қызмет	0,8	1,5	2,8	4,6	15,3	деятельность в области административного и вспомогательного обслуживания
мемлекеттік басқару және қорғаныс; міндетті әлеуметтік қамтамасыз ету	4,3	3,7	2,3	3,0	2,9	государственное управление и оборона; обязательное социальное обеспечение
білім беру	1,3	1,0	1,5	1,5	1,5	образование
денсаулық сақтау және әлеуметтік қызметтер	1,0	1,7	1,3	1,5	1,3	здравоохранение и социальные услуги
өнер, ойын-сауық және демалыс	13,4	1,1	1,1	0,7	0,4	искусство, развлечения и отдых
өзге де қызметтер						предоставление прочих видов услуг
түрлерін ұсыну	10,3	2,1	1,4	2,2	1,3	

5.6 Негізгі қызмет түрлері бойынша ірі және орта кәсіпорындардың негізгі құрал-жабдықтары

Основные средства крупных и средних предприятий по основному виду деятельности

млн. теңге

млн. тенге

	2014	2015	2016	2017	2018	
Негізгі құрал-жабдықтардың барлығы	33 602 638	37 373 626	44 376 385	48 402 245	55 202 475	Все основные средства
оның ішінде:						в том числе:
ауыл шаруашылығы, орман және балық шаруашылығы	634 697	676 994	768 772	861 679	1 009 649	сельское хозяйство, лесное и рыбное хозяйство
өсімдік және мал шаруашылығы, аңшылық және осы салаларда қызметтер ұсыну	631 889	674 225	765 272	857 933	1 005 859	растениеводство и животноводство, охота и предоставление услуг в этих областях
орман шаруашылығы және ағаш дайындау	2 478	2 429	2 578	2 792	2 822	лесоводство и лесозаготовки
балық шаруашылығы және аквадақыл	330	340	922	955	968	рыболовство и аквакультура
кен өндіру өнеркәсібі және карьерлерді қазу	8 891 035	12 875 959	14 290 006	15 684 774	18 461 807	горнодобывающая промышленность и разработка карьеров

Жалғасы

Продолжение

	2014	2015	2016	2017	2018	
өңдеу өнеркәсібі	3 238 716	4 112 466	5 279 251	5 915 713	6 852 218	обрабатывающая промышленность
электрмен жабдықтау, газ, бу беру және ауа баптау	3 194 296	3 469 648	3 756 648	3 868 610	4 312 197	электроснабжение, подача газа, пара и воздушное кондиционирование
сүмен жабдықтау; көріз жүйесі, қалдықтардың жиналуын және таратылуын бақылау құрылыс	448 136 819 591	569 711 867 712	662 155 757 017	665 978 859 266	866 499 944 842	водоснабжение; канализационная система, контроль над сбором и распределением отходов
көтерме және бөлшек сауда; автомобильдерді және мотоциклдерді жөндеу	408 587	462 671	3 159 184	3 488 328	3 397 466	строительство оптовой и розничная торговля; ремонт автомобилей и мотоциклов
көлік және қоймалау тұру және тамақтану бойынша қызметтер	5 053 874 107 834	6 428 750 129 338	7 182 622 136 376	7 899 660 127 385	8 943 766 298 139	транспорт и складирование услуги по проживанию и питанию
ақпарат және байланыс қаржы және сақтандыру қызметі	1 624 625 446 779	1 691 916 561 278	1 833 310 627 484	1 750 679 617 774	1 891 758 637 783	информация и связь финансовая и страховая деятельность
жылжымайтын мүлікпен жасалатын операциялар	205 566	268 960	410 860	378 154	369 386	операции с недвижимым имуществом
кәсіби, ғылыми және техникалық қызмет	5 280 915	844 293	751 859	902 813	752 061	профессиональная, научная и техническая деятельность
әкімшілік және қосалқы қызмет көрсету саласындағы қызмет	187 579	193 707	176 764	255 546	250 500	деятельность в области административного и вспомогательного обслуживания
мемлекеттік басқару және қорғаныс; міндетті әлеуметтік қамтамасыз ету	948 189	1 229 095	1 702 338	1 901 519	2 595 956	государственное управление и оборона; обязательное социальное обеспечение
білім беру	873 225	1 132 762	1 263 852	1 444 329	1 642 224	образование
денсаулық сақтау және әлеуметтік қызметтер	1 011 291	1 587 722	1 311 616	1 404 963	1 559 666	здравоохранение и социальные услуги
өнер, ойын-сауық және демалыс	188 821	233 498	273 566	318 861	349 504	искусство, развлечения и отдых
өзге де қызметтер түрлерін ұсыну	38 882	37 146	32 704	56 213	67 051	предоставление прочих видов услуг

Үйлер
Здания

млн. теңге

млн. тенге

	2014	2015	2016	2017	2018	
Негізгі құрал-жабдықтардың барлығы	4 224 385	5 575 075	6 496 315	6 848 604	7 953 792	Все основные средства
оның ішінде:						в том числе:
ауыл шаруашылығы, орман және балық шаруашылығы	106 114	114 275	130 175	154 068	198 331	сельское хозяйство, лесное и рыбное хозяйство

	2014	2015	2016	2017	2018	
өсімдік және мал шаруашылығы, аңшылық және осы салаларда қызметтер ұсыну	105 674	113 830	129 453	153 363	197 542	растениеводство и животноводство, охота и предоставление услуг в этих областях
орман шаруашылығы және ағаш дайындау	346	351	485	475	551	лесоводство и лесозаготовки
балық шаруашылығы және аквадақыл	94	94	236	230	238	рыболовство и аквакультура
кен өндіру өнеркәсібі және карьерлерді қазу	516 068	735 436	909 829	1 014 010	1 309 841	горнодобывающая промышленность и разработка карьеров
өңдеу өнеркәсібі	651 913	850 343	1 031 443	1 106 553	1 201 011	обрабатывающая промышленность
электрмен жабдықтау, газ, бу беру және ауа баптау	242 157	270 323	282 587	288 057	296 630	электроснабжение, подача газа, пара и воздушное кондиционирование
сумен жабдықтау; кәріз жүйесі, қалдықтардың жиналуын және таратылуын бақылау құрылыс	62 908 123 644	93 595 130 874	120 233 133 203	65 520 153 392	82 834 165 661	водоснабжение; канализационная система, контроль над сбором и распределением отходов
көтерме және бөлшек сауда; автомобильдерді және мотоциклдерді жөндеу	111 464	140 469	413 843	366 359	420 672	строительство оптовая и розничная торговля; ремонт автомобилей и мотоциклов
көлік және қоймалау тұру және тамақтану бойынша қызметтер	269 883 78 978	335 067 90 978	482 247 90 627	471 072 80 205	537 997 195 269	транспорт и складирование услуги по проживанию и питанию
ақпарат және байланыс қаржы және сақтандыру қызметі	82 132 254 386	83 270 348 912	89 039 387 100	82 405 369 040	93 748 378 646	информация и связь финансовая и страховая деятельность
жылжымайтын мүлікпен жасалатын операциялар	147 919	171 858	259 791	228 766	261 211	операции с недвижимым имуществом
кәсіби, ғылыми және техникалық қызмет	120 381	119 593	98 077	132 135	119 785	профессиональная, научная и техническая деятельность
әкімшілік және қосалқы қызмет көрсету саласындағы қызмет	75 953	67 692	66 006	48 245	44 993	деятельность в области административного и вспомогательного обслуживания
мемлекеттік басқару және қорғаныс; міндетті әлеуметтік қамтамасыз ету	212 390	278 848	351 853	423 391	588 821	государственное управление и оборона; обязательное социальное обеспечение
білім беру	555 271	762 392	848 100	983 661	1 121 099	образование
денсаулық сақтау және әлеуметтік қызметтер өнер, ойын-сауық және демалыс	493 975 116 051	826 289 146 495	648 247 148 447	689 067 175 342	732 708 188 105	здравоохранение и социальные услуги искусство, развлечения и отдых
өзге де қызметтер түрлерін ұсыну	2 798	8 366	5 468	17 314	16 431	предоставление прочих видов услуг

**Ғимараттар
Сооружения**

млн. теңге

млн. тенге

	2014	2015	2016	2017	2018	
Негізгі құрал-жабдықтардың барлығы	12 813 073	13 623 932	15 418 458	16 803 658	18 847 372	Все основные средства
оның ішінде:						в том числе:
ауыл шаруашылығы, орман және балық шаруашылығы	130 088	151 182	164 416	169 077	244 630	сельское хозяйство, лесное и рыбное хозяйство
өсімдік және мал шаруашылығы, аңшылық және осы салаларда қызметтер ұсыну	130 052	151 163	164 395	169 051	244 602	растениеводство и животноводство, охота и предоставление услуг в этих областях
орман шаруашылығы және ағаш дайындау	21	4	4	4	4	лесоводство и лесозаготовки
балық шаруашылығы және аквадақыл	15	15	16	22	23	рыболовство и аквакультура
кен өндіру өнеркәсібі және карьерлерді қазу	4 385 708	5 819 730	6 493 306	7 086 790	8 148 811	горнодобывающая промышленность и разработка карьеров
өңдеу өнеркәсібі	461 719	630 722	826 230	1 001 220	1 057 347	обрабатывающая промышленность
электрмен жабдықтау, газ, бу беру және ауа баптау	1 609 463	1 550 724	1 868 699	1 879 866	2 275 484	электроснабжение, подача газа, пара и воздушное кондиционирование
сүмен жабдықтау; кәріз жүйесі, қалдықтардың жиналуын және таратылуын бақылау құрылыс	310 227 145 598	410 163 153 996	441 182 35 283	503 850 55 814	648 742 66 683	водоснабжение; канализационная система, контроль над сбором и распределением отходов
көтерме және бөлшек сауда; автомобильдерді және мотоциклдерді жөндеу	82 648	85 369	107 108	73 575	64 385	строительство оптовая и розничная торговля; ремонт автомобилей и мотоциклов
көлік және қоймалау тұру және тамақтану бойынша қызметтер	3 044 471 5 008	4 103 419 4 377	4 617 486 4 330	5 001 106 2 204	5 325 320 12 482	транспорт и складирование услуги по проживанию и питанию
ақпарат және байланыс қаржы және сақтандыру қызметі	253 758 13 306	299 399 4 947	269 597 2 381	273 487 1 143	294 279 779	информация и связь финансовая и страховая деятельность
жылжымайтын мүлікпен жасалатын операциялар	9 227	28 742	47 222	47 071	16 361	операции с недвижимым имуществом
кәсіби, ғылыми және техникалық қызмет	2 268 261	252 871	207 731	293 718	150 903	профессиональная, научная и техническая деятельность
әкімшілік және қосалқы қызмет көрсету саласындағы қызмет	8 036	12 669	14 823	20 359	23 622	деятельность в области административного и вспомогательного обслуживания
мемлекеттік басқару және қорғаныс; міндетті әлеуметтік қамтамасыз ету	40 590	63 667	239 671	309 419	431 850	государственное управление и оборона; обязательное социальное обеспечение

Жалғасы

Продолжение

	2014	2015	2016	2017	2018	
білім беру	19 483	24 443	29 289	25 838	28 664	образование
денсаулық сақтау және әлеуметтік қызметтер	12 782	13 058	15 038	14 326	16 075	здравоохранение и социальные услуги
өнер, ойын-сауық және демалыс	12 605	14 440	34 648	44 113	39 786	искусство, развлечения и отдых
өзге де қызметтер						предоставление прочих
түрлерін ұсыну	95	14	18	682	1 169	видов услуг

**Машиналар мен жабдықтар
Машины и оборудование**

млн. теңге

млн. тенге

	2014	2015	2016	2017	2018	
Негізгі құрал-жабдықтардың барлығы	12 243 069	16 081 390	20 092 892	22 108 525	25 434 005	Все основные средства
оның ішінде:						в том числе:
ауыл шаруашылығы, орман және балық шаруашылығы	301 010	358 825	415 572	474 238	492 151	сельское хозяйство, лесное и рыбное хозяйство
өсімдік және мал шаруашылығы, аңшылық және осы салаларда қызметтер ұсыну	299 859	356 865	413 183	471 588	489 555	растениеводство и животноводство, охота и предоставление услуг в этих областях
орман шаруашылығы және ағаш дайындау	1 024	1 752	1 762	1 978	1 938	лесоводство и лесозаготовки
балық шаруашылығы және аквадақыл	127	208	627	673	658	рыболовство и аквакультура
кен өндіру өнеркәсібі және карьерлерді қазу	3 327 589	6 012 688	6 430 333	6 999 029	8 356 705	горнодобывающая промышленность и разработка карьеров
өңдеу өнеркәсібі	1 720 928	2 325 827	2 891 496	3 181 597	3 975 011	обрабатывающая промышленность
электрмен жабдықтау, газ, бу беру және ауа баптау	1 256 592	1 614 792	1 531 919	1 577 333	1 633 663	электроснабжение, подача газа, пара и воздушное кондиционирование
сүмен жабдықтау; кәріз жүйесі, қалдықтардың жиналуын және таратылуын бақылау	32 948	61 301	94 943	89 807	125 328	водоснабжение; канализационная система, контроль над сбором и распределением отходов
құрылыс	278 491	512 592	523 833	583 398	631 059	строительство
көтерме және бөлшек сауда; автомобильдерді және мотоциклдерді жөндеу	81 306	158 960	2 559 846	2 973 401	2 830 728	оптовая и розничная торговля; ремонт автомобилей и мотоциклов
көлік және қоймалау	483 768	1 821 007	1 903 684	2 273 065	2 886 338	транспорт и складирование
тұру және тамақтану бойынша қызметтер	8 534	15 991	19 989	21 190	46 635	услуги по проживанию и питанию
ақпарат және байланыс қаржы және сақтандыру қызметі	1 085 828	1 148 665	1 438 362	1 359 444	1 452 589	информация и связь
жылжымайтын мүлікпен жасалатын операциялар	106 439	129 619	149 225	156 375	175 482	финансовая и страховая деятельность
	23 738	44 181	66 923	69 798	62 310	операции с недвижимым имуществом

Жалғасы

Продолжение

	2014	2015	2016	2017	2018	
кәсіби, ғылыми және техникалық қызмет	2 610 948	376 701	379 029	396 745	397 028	профессиональная, научная и техническая деятельность
әкімшілік және қосалқы қызмет көрсету саласындағы қызмет	18 868	97 562	65 275	119 040	119 262	деятельность в области административного и вспомогательного обслуживания
мемлекеттік басқару және қорғаныс; міндетті әлеуметтік қамтамасыз ету	310 796	609 288	780 909	901 219	1 158 681	государственное управление и оборона; обязательное социальное обеспечение
білім беру	159 901	197 334	222 569	245 313	266 845	образование
денсаулық сақтау және әлеуметтік қызметтер	391 566	545 705	559 304	619 038	727 409	здравоохранение и социальные услуги
өнер, ойын-сауық және демалыс	13 179	23 992	34 001	36 075	53 202	искусство, развлечения и отдых
өзге де қызметтер түрлерін ұсыну	30 640	26 360	25 680	32 421	43 578	предоставление прочих видов услуг

Көлік құралдары
Транспортные средства

млн. тенге

млн. тенге

	2014	2015	2016	2017	2018	
Негізгі құрал-жабдықтардың барлығы	2 606 362	2 754 342	3 111 709	3 308 994	4 121 747	Все основные средства
оның ішінде:						в том числе:
ауыл шаруашылығы, орман және балық шаруашылығы	47 192	51 475	59 974	68 150	70 548	сельское хозяйство, лесное и рыбное хозяйство
өсімдік және мал шаруашылығы, аңшылық және осы салаларда қызметтер ұсыну	46 381	50 669	58 878	66 788	69 267	растениеводство и животноводство, охота и предоставление услуг в этих областях
орман шаруашылығы және ағаш дайындау	741	730	695	926	858	лесоводство и лесозаготовки
балық шаруашылығы және аквадақыл	70	76	401	437	423	рыболовство и аквакультура
кен өндіру өнеркәсібі және карьерлерді қазу	359 976	358 734	385 619	418 852	506 699	горнодобывающая промышленность и разработка карьеров
өңдеу өнеркәсібі	172 119	215 504	463 069	364 971	462 439	обрабатывающая промышленность
электрмен жабдықтау, газ, бу беру және ауа баптау	61 370	56 490	61 046	62 130	80 411	электроснабжение, подача газа, пара и воздушное кондиционирование
сүмен жабдықтау; кәріз жүйесі, қалдықтардың жиналуын және таратылуын бақылау құрылыс	17 772	20 846	27 833	31 352	35 731	водоснабжение; канализационная система, контроль над сбором и распределением отходов
	213 098	216 814	218 779	245 540	276 343	строительство

	2014	2015	2016	2017	2018	
көтерме және бөлшек сауда; автомобильдерді және мотоциклдерді жөндеу	60 598	65 540	104 087	105 902	117 886	оптовая и розничная торговля; ремонт автомобилей и мотоциклов
көлік және қоймалау	1 097 086	1 198 355	1 198 934	1 350 172	1 735 431	транспорт и складирование
тұру және тамақтану бойынша қызметтер	1 980	2 714	3 771	4 577	17 080	услуги по проживанию и питанию
ақпарат және байланыс қаржы және сақтандыру қызметі	61 337	62 322	61 315	54 090	55 466	информация и связь
жылжымайтын мүлікпен жасалатын операциялар	12 410	11 346	11 605	11 052	11 556	финансовая и страховая деятельность
кәсіби, ғылыми және техникалық қызмет	7 503	9 059	12 686	9 563	8 181	операции с недвижимым имуществом
әкімшілік және қосалқы қызмет көрсету саласындағы қызмет	170 219	63 535	61 740	59 059	65 833	профессиональная, научная и техническая деятельность
мемлекеттік басқару және қорғаныс; міндетті әлеуметтік қамтамасыз ету	69 389	75 721	44 206	56 629	58 286	деятельность в области административного и вспомогательного обслуживания
білім беру	193 294	210 684	312 419	359 122	506 648	государственное управление и оборона; обязательное социальное обеспечение
денсаулық сақтау және әлеуметтік қызметтер	12 654	13 660	16 110	17 890	23 007	образование
өнер, ойын-сауық және демалыс	38 733	109 895	58 591	70 868	76 269	здравоохранение и социальные услуги
өзге де қызметтер	7 849	10 371	9 327	17 123	12 233	искусство, развлечения и отдых
түрлерін ұсыну	1 783	1 277	598	1 953	1 702	предоставление прочих видов услуг

5.7 Ірі және орта кәсіпорындардың негізгі қызмет түрлеріндегі негізгі құрал-жабдықтарының құрылымы
Структура основных средств крупных и средних предприятий по основному виду деятельности

**Үйлер
Здания**

пайызбен

в процентах

	2014	2015	2016	2017	2018	
Негізгі құрал-жабдықтардың барлығы	12,6	14,9	14,6	14,1	14,4	Все основные средства
оның ішінде:						в том числе:
ауыл шаруашылығы, орман және балық шаруашылығы	16,7	16,9	16,9	17,9	19,6	сельское хозяйство, лесное и рыбное хозяйство
өсімдік және мал шаруашылығы, аңшылық және осы салаларда қызметтер ұсыну	16,7	16,9	16,9	17,9	19,6	растениеводство и животноводство, охота и предоставление услуг в этих областях
орман шаруашылығы және ағаш дайындау	14,0	14,5	18,8	17,0	19,5	лесоводство и лесозаготовки

Жалғасы

Продолжение

	2014	2015	2016	2017	2018	
балық шаруашылығы және аквадақыл	28,4	27,5	25,6	24,1	24,6	рыболовство и аквакультура
кен өндіру өнеркәсібі және карьерлерді қазу	5,8	5,7	6,4	6,5	7,1	горнодобывающая промышленность и разработка карьеров
өңдеу өнеркәсібі	20,1	20,7	19,5	18,7	17,5	обрабатывающая промышленность
электрмен жабдықтау, газ, бу беру және ауа баптау	7,6	7,8	7,5	7,4	6,9	электроснабжение, подача газа, пара и воздушное кондиционирование
сүмен жабдықтау; кәріз жүйесі, қалдықтардың жиналуын және таратылуын бақылау құрылыс	14,0	16,4	18,2	9,8	9,6	водоснабжение; канализационная система, контроль над сбором и распределением отходов
көтерме және бөлшек сауда; автомобильдерді және мотоциклдерді жөндеу	15,1	15,1	17,6	17,9	17,5	строительство
көлік және қоймалау	27,3	30,4	13,1	10,5	12,4	оптовая и розничная торговля; ремонт автомобилей и мотоциклов
тұру және тамақтану бойынша қызметтер	5,3	5,2	6,7	6,0	6,0	транспорт и складирование
ақпарат және байланыс	73,2	70,3	66,5	63,0	65,5	услуги по проживанию и питанию
қаржы және сақтандыру қызметі	5,1	4,9	4,9	4,7	5,0	информация и связь
жылжымайтын мүлікпен жасалатын операциялар	56,9	62,2	61,7	59,7	59,4	финансовая и страховая деятельность
кәсіби, ғылыми және техникалық қызмет	72,0	63,9	63,2	60,5	70,7	операции с недвижимым имуществом
әкімшілік және қосалқы қызмет көрсету саласындағы қызмет	2,3	14,2	13,0	14,6	15,9	профессиональная, научная и техническая деятельность
мемлекеттік басқару және қорғаныс; міндетті әлеуметтік қамтамасыз ету	40,5	34,9	37,3	18,9	18,0	деятельность в области административного и вспомогательного обслуживания
білім беру	22,4	22,7	20,7	22,3	22,7	государственное управление и оборона; обязательное социальное обеспечение
денсаулық сақтау және әлеуметтік қызметтер	63,6	67,3	67,1	68,1	68,3	образование
өнер, ойын-сауық және демалыс	48,8	52,0	49,4	49,0	47,0	здравоохранение и социальные услуги
өзге де қызметтер түрлерін ұсыну	61,5	62,7	54,3	55,0	53,8	искусство, развлечения и отдых
	7,2	22,5	16,7	30,8	24,5	предоставление прочих видов услуг

**Ғимараттар
Сооружения**

пайызбен

в процентах

	2014	2015	2016	2017	2018	
Негізгі құрал-жабдықтардың барлығы	38,1	36,5	34,7	34,7	34,1	Все основные средства
оның ішінде:						в том числе:
ауыл шаруашылығы, орман және балық шаруашылығы	20,5	22,3	21,4	19,6	24,2	сельское хозяйство, лесное и рыбное хозяйство
өсімдік және мал шаруашылығы, аңшылық және осы салаларда қызметтер ұсыну	20,6	22,4	21,5	19,7	24,3	растениеводство и животноводство, охота и предоставление услуг в этих областях
орман шаруашылығы және ағаш дайындау	0,8	0,2	0,2	0,2	0,2	лесозаготовки
балық шаруашылығы және аквадақыл	4,6	4,5	1,7	2,3	2,4	рыболовство и аквакультура
кен өндіру өнеркәсібі және карьерлерді қазу	49,3	45,2	45,4	45,2	44,1	горнодобывающая промышленность и разработка карьеров
өңдеу өнеркәсібі	14,3	15,3	15,7	16,9	15,4	обрабатывающая промышленность
электрмен жабдықтау, газ, бу беру және ауа баптау	50,4	44,7	49,7	48,6	52,8	электроснабжение, подача газа, пара и воздушное кондиционирование
сүмен жабдықтау; кәріз жүйесі, қалдықтардың жиналуын және таратылуын бақылау	69,2	72,0	66,6	75,7	74,9	водоснабжение; канализационная система, контроль над сбором и распределением отходов
құрылыс	17,8	17,7	4,7	6,5	7,1	строительство
көтерме және бөлшек сауда; автомобильдерді және мотоциклдерді жөндеу	20,2	18,5	3,4	2,1	1,9	оптовая и розничная торговля; ремонт автомобилей и мотоциклов
көлік және қоймалау	60,2	63,8	64,3	63,3	59,5	транспорт и складирование
тұру және тамақтану бойынша қызметтер	4,6	3,4	3,2	1,7	4,2	услуги по проживанию и питанию
ақпарат және байланыс	15,6	17,7	14,7	15,6	15,6	информация и связь
қаржы және сақтандыру қызметі	3,0	0,9	0,4	0,2	0,1	финансовая и страховая деятельность
жылжымайтын мүлікпен жасалатын операциялар	4,5	10,7	11,5	12,4	4,4	операции с недвижимым имуществом
кәсіби, ғылыми және техникалық қызмет	43,0	30,0	27,6	32,5	20,1	профессиональная, научная и техническая деятельность
әкімшілік және қосалқы қызмет көрсету						деятельность в области административного и вспомогательного обслуживания
саласындағы қызмет	4,3	6,5	8,4	8,0	9,4	государственное управление и оборона; обязательное социальное обеспечение
мемлекеттік басқару және қорғаныс; міндетті әлеуметтік қамтамасыз ету	4,3	5,2	14,1	16,3	16,6	

Жалғасы

Продолжение

	2014	2015	2016	2017	2018	
білім беру	2,2	2,2	2,3	1,8	1,7	образование
денсаулық сақтау және әлеуметтік қызметтер	1,3	0,8	1,1	1,0	1,0	здравоохранение и социальные услуги
өнер, ойын-сауық және демалыс	6,7	6,2	12,7	13,8	11,4	искусство, развлечения и отдых
өзге де қызметтер түрлерін ұсыну	0,2	0,0	0,1	1,2	1,7	предоставление прочих видов услуг

**Машиналар мен жабдықтар
Машины и оборудование**

пайызбен

в процентах

	2014	2015	2016	2017	2018	
Негізгі құрал-жабдықтардың барлығы	44,2	43,0	45,3	45,7	46,1	Все основные средства
оның ішінде:						в том числе:
ауыл шаруашылығы, орман және балық шаруашылығы	54,9	53,0	54,1	55,0	48,7	сельское хозяйство, лесное и рыбное хозяйство
өсімдік және мал шаруашылығы, аңшылық және осы салаларда қызметтер ұсыну	54,8	52,9	54,0	55,0	48,7	растениеводство и животноводство, охота и предоставление услуг в этих областях
орман шаруашылығы және ағаш дайындау	71,2	72,1	68,3	70,8	68,7	лесоводство и лесозаготовки
балық шаруашылығы және аквадәқыл	59,9	61,1	68,0	70,5	67,9	рыболовство и аквакультура
кен өндіру өнеркәсібі және карьерлерді қазу	41,5	46,7	45,0	44,6	45,3	горнодобывающая промышленность и разработка карьеров
өңдеу өнеркәсібі	58,5	56,6	54,8	53,8	58,0	обрабатывающая промышленность
электрмен жабдықтау, газ, бу беру және ауа баптау	41,3	46,5	40,8	40,8	37,9	электроснабжение, подача газа, пара и воздушное кондиционирование
сүмен жабдықтау; кәріз жүйесі, қалдықтардың жиналуын және таратылуын бақылау	11,3	10,8	14,3	13,5	14,5	водоснабжение; канализационная система, контроль над сбором и распределением отходов
құрылыс	60,0	59,1	69,2	67,9	66,8	строительство
көтерме және бөлшек сауда; автомобильдерді және мотоциклдерді жөндеу	34,7	34,4	81,0	85,2	83,3	оптовая и розничная торговля; ремонт автомобилей и мотоциклов
көлік және қоймалау	31,3	28,3	26,5	28,8	32,3	транспорт и складирование
тұру және тамақтану бойынша қызметтер	9,7	12,4	14,7	16,6	15,6	услуги по проживанию и питанию
ақпарат және байланыс	70,6	67,9	78,5	77,7	76,8	информация и связь
қаржы және сақтандыру қызметі	26,6	23,1	23,8	25,3	27,5	финансовая и страховая деятельность
жылжымайтын мүлікпен жасалатын операциялар	15,2	16,4	16,3	18,5	16,9	операции с недвижимым имуществом

	2014	2015	2016	2017	2018	
кәсіби, ғылыми және техникалық қызмет	52,7	44,6	50,4	43,9	52,8	профессиональная, научная и техническая деятельность
әкімшілік және қосалқы қызмет көрсету саласындағы қызмет	47,1	50,4	36,9	46,6	47,6	деятельность в области административного и вспомогательного обслуживания
мемлекеттік басқару және қорғаныс; міндетті әлеуметтік қамтамасыз ету	53,2	49,6	45,9	47,4	44,6	государственное управление и оборона; обязательное социальное обеспечение
білім беру	19,8	17,4	17,6	17,0	16,2	образование
денсаулық сақтау және әлеуметтік қызметтер	42,5	34,4	42,6	44,1	46,6	здравоохранение и социальные услуги
өнер, ойын-сауық және демалыс	11,1	10,3	12,4	11,3	15,2	искусство, развлечения и отдых
өзге де қызметтер түрлерін ұсыну	83,4	71,0	78,5	57,7	65,0	предоставление прочих видов услуг

Көлік құралдары
Транспортные средства

пайызбен

в процентах

	2014	2015	2016	2017	2018	
Негізгі құрал-жабдықтардың барлығы	7,8	7,4	7,0	6,8	7,5	Все основные средства
оның ішінде:						в том числе:
ауыл шаруашылығы, орман және балық шаруашылығы	7,4	7,6	7,8	7,9	7,0	сельское хозяйство, лесное и рыбное хозяйство
өсімдік және мал шаруашылығы, аңшылық және осы салаларда қызметтер ұсыну	7,3	7,5	7,7	7,8	6,9	растениеводство и животноводство, охота и предоставление услуг в этих областях
орман шаруашылығы және ағаш дайындау	29,9	30,1	27,0	33,2	30,4	лесоводство и лесозаготовки
балық шаруашылығы және аквадақыл	21,3	22,3	43,5	45,7	43,7	рыболовство и аквакультура
кен өндіру өнеркәсібі және карьерлерді қазу	4,0	2,8	2,7	2,7	2,7	горнодобывающая промышленность и разработка карьеров
өңдеу өнеркәсібі	5,3	5,2	8,8	6,2	6,7	обрабатывающая промышленность
электрмен жабдықтау, газ, бу беру және ауа баптау	1,9	1,6	1,6	1,6	1,9	электроснабжение, подача газа, пара и воздушное кондиционирование
сүмен жабдықтау; кәріз жүйесі, қалдықтардың жиналуын және таратылуын бақылау	4,0	3,7	4,2	4,7	4,1	водоснабжение; канализационная система, контроль над сбором и распределением отходов
құрылыс	26,0	25,0	28,9	28,6	29,2	строительство

Жалғасы

Продолжение

	2014	2015	2016	2017	2018	
көтерме және бөлшек сауда; автомобильдерді және мотоциклдерді жөндеу	14,8	14,2	3,3	3,0	3,5	оптовая и розничная торговля; ремонт автомобилей и мотоциклов
көлік және қоймалау	21,7	18,6	16,7	17,1	19,4	транспорт и складирование
тұру және тамақтану бойынша қызметтер	1,8	2,1	2,8	3,6	5,7	услуги по проживанию и питанию
ақпарат және байланыс	3,8	3,7	3,3	3,1	2,9	информация и связь
қаржы және сақтандыру қызметі	2,8	2,0	1,8	1,8	1,8	финансовая и страховая деятельность
жылжымайтын мүлікпен жасалатын операциялар	3,7	3,4	3,1	2,5	2,2	операции с недвижимым имуществом
кәсіби, ғылыми және техникалық қызмет	3,2	7,5	8,2	6,5	8,8	профессиональная, научная и техническая деятельность
әкімшілік және қосалқы қызмет көрсету						деятельность в области административного и вспомогательного обслуживания
саласындағы қызмет	37,0	39,1	25,0	22,2	23,3	государственное управление и оборона; обязательное социальное обеспечение
мемлекеттік басқару және қорғаныс; міндетті әлеуметтік қамтамасыз ету	20,4	17,1	18,4	18,9	19,5	образование
білім беру	1,4	1,2	1,3	1,2	1,4	здравоохранение и социальные услуги
денсаулық сақтау және әлеуметтік қызметтер	3,8	6,9	4,5	5,0	4,9	искусство, развлечения и отдых
өнер, ойын-сауық және демалыс	4,2	4,4	3,4	5,4	3,5	предоставление прочих видов услуг
өзге де қызметтер						
түрлерін ұсыну	4,6	3,4	1,8	3,5	2,5	

6. Негізгі қызмет түрлері бойынша негізгі құрал-жабдықтардың құрылымы

Структура основных средств по основному виду деятельности

6.1 Негізгі құрал-жабдықтардың құрылымы

Структура основных средств

пайызбен

в процентах

	2014	2015	2016	2017	2018	
Негізгі құрал-жабдықтар	100,0	100,0	100,0	100,0	100,0	Основные средства
оның ішінде:						в том числе:
үйлер	19,7	19,0	19,0	18,8	18,3	здания
ғимараттар	31,1	27,7	28,8	29,1	32,6	сооружения
машиналар мен жабдықтар	41,6	35,0	40,1	39,9	39,4	машины и оборудование
басқа да негізгі құрал-жабдықтардың түрлері	7,6	18,3	12,1	12,2	9,7	другие виды основных средств

6.2 Кәсіпорындардағы негізгі қызмет түрі бойынша негізгі құрал-жабдықтардың құрылымы

Структура основных средств по основному виду деятельности на предприятиях

пайызбен

в процентах

	2014	2015	2016	2017	2018	
Ауыл, орман және балық шаруашылығы						
Сельское, лесное и рыбное хозяйство						
Барлығы	100,0	100,0	100,0	100,0	100,0	Всего
оның ішінде:						в том числе:
үйлер	8,3	7,2	7,5	7,3	7,5	здания
ғимараттар	9,2	6,8	6,4	6,0	7,1	сооружения
машиналар мен жабдықтар	30,8	24,8	23,9	24,8	23,6	машины и оборудование
басқа да негізгі құрал-жабдықтардың түрлері	51,6	61,2	62,2	61,9	61,8	другие виды основных средств
Балық шаруашылығы және аквадақыл						
Рыболовство и аквакультура						
Барлығы	100,0	100,0	100,0	100,0	100,0	Всего
оның ішінде:						в том числе:
үйлер	24,2	38,0	44,4	46,2	45,9	здания
ғимараттар	4,8	8,4	7,6	4,9	4,2	сооружения
машиналар мен жабдықтар	47,0	43,3	45,2	42,2	35,5	машины и оборудование
басқа да негізгі құрал-жабдықтардың түрлері	24,0	10,3	2,8	6,7	14,4	другие виды основных средств
Кен өндіру өнеркәсібі және карьерлерді қазу						
Горнодобывающая промышленность и разработка карьеров						
Барлығы	100,0	100,0	100,0	100,0	100,0	Всего
оның ішінде:						в том числе:
үйлер	4,9	4,6	4,4	5,2	5,7	здания
ғимараттар	44,2	43,7	42,7	47,5	47,2	сооружения

Жалғасы

Продолжение

	2014	2015	2016	2017	2018	
машиналар мен жабдықтар	45,1	42,6	50,1	43,6	43,9	машины и оборудование
басқа да негізгі құрал-жабдықтардың түрлері	5,8	9,1	2,8	3,7	3,2	другие виды основных средств
Өңдеу өнеркәсібі						
Обрабатывающая промышленность						
Барлығы	100,0	100,0	100,0	100,0	100,0	Всего
оның ішінде:						в том числе:
үйлер	21,3	22,1	20,2	20,4	18,8	здания
ғимараттар	12,7	14,0	15,2	16,0	14,4	сооружения
машиналар мен жабдықтар	57,6	56,5	54,9	53,6	58,2	машины и оборудование
басқа да негізгі құрал-жабдықтардың түрлері	8,4	7,4	9,8	10,0	8,6	другие виды основных средств
Электрмен жабдықтау, газ, бу беру және ауа баптау						
Электроснабжение, подача газа, пара и воздушное кондиционирование						
Барлығы	100,0	100,0	100,0	100,0	100,0	Всего
оның ішінде:						в том числе:
үйлер	7,7	7,7	8,0	7,6	7,4	здания
ғимараттар	49,8	44,2	48,6	49,4	53,0	сооружения
машиналар мен жабдықтар	41,6	46,9	41,5	39,8	37,0	машины и оборудование
басқа да негізгі құрал-жабдықтардың түрлері	0,9	1,2	2,0	3,2	2,6	другие виды основных средств
Құрылыс						
Строительство						
Барлығы	100,0	100,0	100,0	100,0	100,0	Всего
оның ішінде:						в том числе:
үйлер	20,2	19,5	18,9	20,9	21,9	здания
ғимараттар	13,4	11,0	5,5	13,9	18,2	сооружения
машиналар мен жабдықтар	57,7	56,5	66,6	56,4	52,8	машины и оборудование
басқа да негізгі құрал-жабдықтардың түрлері	8,7	13,0	8,9	8,8	7,1	другие виды основных средств
Көтерме және бөлшек сауда; автомобильдерді және мотоциклдерді жөндеу						
Оптовая и розничная торговля; ремонт автомобилей и мотоциклов						
Барлығы	100,0	100,0	100,0	100,0	100,0	Всего
оның ішінде:						в том числе:
үйлер	30,1	12,7	11,9	9,8	6,9	здания
ғимараттар	13,8	5,0	4,4	3,5	25,0	сооружения
машиналар мен жабдықтар	39,7	33,9	46,2	49,4	55,8	машины и оборудование
басқа да негізгі құрал-жабдықтардың түрлері	16,4	48,4	37,5	37,3	12,3	другие виды основных средств
Тұру және тамақтану бойынша қызметтер						
Услуги по проживанию и питанию						
Барлығы	100,0	100,0	100,0	100,0	100,0	Всего
оның ішінде:						в том числе:
үйлер	64,6	62,6	67,1	68,5	72,6	здания
ғимараттар	3,8	2,8	2,9	2,5	2,5	сооружения
машиналар мен жабдықтар	18,0	11,4	12,6	13,2	12,2	машины и оборудование

	2014	2015	2016	2017	2018	
басқа да негізгі құрал-жабдықтардың түрлері	13,6	23,2	17,3	15,8	12,7	другие виды основных средств
Көлік және қоймалау						
Транспорт и складирование						
Барлығы	100,0	100,0	100,0	100,0	100,0	Всего
оның ішінде:						в том числе:
үйлер	5,6	5,7	7,0	6,7	6,1	здания
ғимараттар	52,0	55,1	55,4	55,4	52,2	сооружения
машиналар мен жабдықтар	39,6	36,7	35,2	35,9	39,6	машины и оборудование
басқа да негізгі құрал-жабдықтардың түрлері	2,8	2,5	2,4	2,0	2,1	другие виды основных средств
Ақпарат және байланыс						
Информация и связь						
Барлығы	100,0	100,0	100,0	100,0	100,0	Всего
оның ішінде:						в том числе:
үйлер	5,2	5,8	5,4	5,1	4,9	здания
ғимараттар	16,3	18,1	15,9	17,0	22,5	сооружения
машиналар мен жабдықтар	69,3	66,8	76,0	75,0	69,4	машины и оборудование
басқа да негізгі құрал-жабдықтардың түрлері	9,2	9,3	2,6	2,9	3,2	другие виды основных средств
Қаржы және сақтандыру қызметі						
Финансовая и страховая деятельность						
Барлығы	100,0	100,0	100,0	100,0	100,0	Всего
оның ішінде:						в том числе:
үйлер	57,9	61,2	68,8	58,5	58,2	здания
ғимараттар	2,5	0,8	0,3	1,1	0,7	сооружения
машиналар мен жабдықтар	25,4	22,9	19,4	24,6	26,7	машины и оборудование
басқа да негізгі құрал-жабдықтардың түрлері	14,2	15,1	11,6	15,8	14,4	другие виды основных средств
Жылжымайтын мүлікпен жасалатын операциялар						
Операции с недвижимым имуществом						
Барлығы	100,0	100,0	100,0	100,0	100,0	Всего
оның ішінде:						в том числе:
үйлер	93,1	91,2	91,4	90,9	90,7	здания
ғимараттар	1,4	2,3	2,3	1,9	1,5	сооружения
машиналар мен жабдықтар	3,3	3,7	3,8	4,7	3,8	машины и оборудование
басқа да негізгі құрал-жабдықтардың түрлері	2,2	2,8	2,5	2,5	4,0	другие виды основных средств
Мемлекеттік басқару және қорғаныс; міндетті әлеуметтік қамтамасыз ету						
Государственное управление и оборона; обязательное социальное обеспечение						
Барлығы	100,0	100,0	100,0	100,0	100,0	Всего
оның ішінде:						в том числе:
үйлер	21,2	19,0	20,4	19,4	17,9	здания
ғимараттар	41,8	45,3	46,1	47,7	50,2	сооружения
машиналар мен жабдықтар	26,9	27,1	25,3	24,6	23,1	машины и оборудование
басқа да негізгі құрал-жабдықтардың түрлері	10,1	8,6	8,2	8,3	8,8	другие виды основных средств

Жалғасы

Продолжение

	2014	2015	2016	2017	2018	
Білім беру мекемелері мен ұйымдары						
Учреждения и организации образования						
Барлығы	100,0	100,0	100,0	100,0	100,0	Всего
оның ішінде:						в том числе:
үйлер	65,1	68,0	68,9	69,6	65,5	здания
ғимараттар	2,2	2,2	2,3	2,0	1,9	сооружения
машиналар мен						машины и
жабдықтар	18,8	16,5	16,0	15,5	19,1	оборудование
басқа да негізгі құрал-жабдықтардың түрлері	13,9	13,3	12,8	12,9	13,5	другие виды основных средств
Денсаулық сақтау мекемелері мен ұйымдары						
Учреждения и организации здравоохранения						
Барлығы	100,0	100,0	100,0	100,0	100,0	Всего
оның ішінде:						в том числе:
үйлер	48,8	51,6	48,7	48,2	46,4	здания
ғимараттар	1,4	1,0	1,2	1,0	1,0	сооружения
машиналар мен						машины и
жабдықтар	42,2	34,6	41,8	44,5	46,5	оборудование
басқа да негізгі құрал-жабдықтардың түрлері	7,6	12,8	8,3	6,3	6,1	основных средств
Өзге де қызметтер түрлерін ұсыну						
Предоставление прочих видов услуг						
Барлығы	100,0	100,0	100,0	100,0	100,0	Всего
оның ішінде:						в том числе:
үйлер	51,5	45,6	41,8	35,7	50,5	здания
ғимараттар	4,6	1,5	2,1	1,9	3,0	сооружения
машиналар мен						машины и
жабдықтар	27,0	39,9	43,6	47,9	32,2	оборудование
басқа да негізгі құрал-жабдықтардың түрлері	16,9	13,0	12,5	14,5	14,3	другие виды основных средств

7. Негізгі қызмет түрлері бойынша негізгі құрал-жабдықтарды жаңарту коэффициенті

Коэффициенты обновления по видам основных средств в разрезе видов экономической деятельности

7.1 Негізгі құрал-жабдықтарды жаңарту коэффициенті Коэффициент обновления основных средств

пайызбен

в процентах

	2014	2015	2016	2017	2018	
Барлығы Всего						
Барлық негізгі құрал-жабдықтар	10,9	16,4	10,0	9,8	9,7	Все основные средства
одан негізгі қызмет түрлері бойынша	10,2	16,5	10,0	9,9	9,9	из них по основному виду деятельности
оның ішінде:						в том числе:
үйлер	10,9	11,2	13,4	10,9	10,7	здания
ғимараттар	9,4	15,0	10,4	9,0	9,1	сооружения
машиналар мен жабдықтар	9,7	10,6	8,2	9,1	9,2	машины и оборудование
Ауыл, орман және балық шаруашылығы Сельское, лесное и рыбное хозяйство						
Барлық негізгі құрал-жабдықтар	31,7	29,1	17,4	23,4	22,6	Все основные средства
одан негізгі қызмет түрлері бойынша	31,7	29,1	17,4	23,5	22,7	из них по основному виду деятельности
оның ішінде:						в том числе:
үйлер	9,7	12,2	12,2	11,7	5,2	здания
ғимараттар	9,5	4,6	5,7	7,4	19,9	сооружения
машиналар мен жабдықтар	8,9	9,3	16,9	11,6	11,6	машины и оборудование
Балық шаруашылығы және аквадақыл Рыболовство и аквакультура						
Барлық негізгі құрал-жабдықтар	43,7	30,7	21,0	28,8	14,5	Все основные средства
одан негізгі қызмет түрлері бойынша	43,7	30,7	21,0	28,8	14,5	из них по основному виду деятельности
оның ішінде:						в том числе:
үйлер	6,5	57,7	0,2	49,5	9,7	здания
ғимараттар	14,2	45,0	2,8	1,3	0,0	сооружения
машиналар мен жабдықтар	49,4	11,1	45,3	11,7	27,1	машины и оборудование
Кен өндіру өнеркәсібі және карьерлерді қазу Горнодобывающая промышленность и разработка карьеров						
Барлық негізгі құрал-жабдықтар	10,4	16,0	8,7	7,9	7,9	Все основные средства
одан негізгі қызмет түрлері бойынша	10,4	16,2	8,7	7,9	7,9	из них по основному виду деятельности
оның ішінде:						в том числе:
үйлер	12,7	9,4	10,4	9,3	20,0	здания
ғимараттар	9,8	14,8	10,5	6,5	7,1	сооружения

Жалғасы

Продолжение

	2014	2015	2016	2017	2018	
машиналар мен жабдықтар	9,7	9,8	7,1	8,3	7,3	машины и оборудование
Өңдеу өнеркәсібі						
Обрабатывающая промышленность						
Барлық негізгі құрал-жабдықтар	10,8	13,9	15,2	12,4	8,3	Все основные средства
одан негізгі қызмет түрлері бойынша	10,8	13,9	15,3	12,5	8,3	из них по основному виду деятельности
оның ішінде:						в том числе:
үйлер	8,6	12,6	11,8	8,8	6,8	здания
ғимараттар	7,2	18,4	12,8	16,1	5,1	сооружения
машиналар мен жабдықтар	10,8	13,6	13,5	12,0	9,5	машины и оборудование
Электрмен жабдықтау, газ, бу беру және ауа баптау						
Электроснабжение, подача газа, пара и воздушное кондиционирование						
Барлық негізгі құрал-жабдықтар	6,5	5,8	7,9	5,8	7,0	Все основные средства
одан негізгі қызмет түрлері бойынша	6,5	5,8	7,9	5,8	7,0	из них по основному виду деятельности
оның ішінде:						в том числе:
үйлер	6,2	2,3	5,1	5,8	3,1	здания
ғимараттар	8,3	5,2	8,9	7,8	9,0	сооружения
машиналар мен жабдықтар	4,3	6,5	7,2	3,4	5,0	машины и оборудование
Құрылыс						
Строительство						
Барлық негізгі құрал-жабдықтар	13,3	10,8	13,9	15,7	19,1	Все основные средства
одан негізгі қызмет түрлері бойынша	13,3	10,8	14,0	15,9	19,2	из них по основному виду деятельности
оның ішінде:						в том числе:
үйлер	10,5	13,3	22,4	15,5	22,6	здания
ғимараттар	6,4	3,9	20,4	30,8	21,5	сооружения
машиналар мен жабдықтар	15,6	11,7	11,2	13,1	17,8	машины и оборудование
Көтерме және бөлшек сауда; автомобильдерді және мотоциклдерді жөндеу						
Оптовая и розничная торговля; ремонт автомобилей и мотоциклов						
Барлық негізгі құрал-жабдықтар	17,4	42,9	2,9	2,1	5,6	Все основные средства
одан негізгі қызмет түрлері бойынша	17,4	43,0	2,9	2,2	6,1	из них по основному виду деятельности
оның ішінде:						в том числе:
үйлер	10,9	11,9	13,8	6,3	6,8	здания
ғимараттар	19,2	9,0	2,8	1,9	1,8	сооружения
машиналар мен жабдықтар	21,7	4,4	1,9	2,3	8,8	машины и оборудование
Тұру және тамақтану бойынша қызметтер						
Услуги по проживанию и питанию						
Барлық негізгі құрал-жабдықтар	5,8	6,8	17,1	20,6	17,4	Все основные средства
одан негізгі қызмет түрлері бойынша	5,8	6,7	17,9	20,6	17,4	из них по основному виду деятельности
оның ішінде:						в том числе:
үйлер	3,3	4,8	17,8	16,2	14,8	здания

	2014	2015	2016	2017	2018	
ғимараттар	14,3	2,7	21,1	14,6	30,7	сооружения
машиналар мен жабдықтар	8,1	16,9	21,8	34,1	29,2	машины и оборудование
Көлік және қоймалау						
Транспорт и складирование						
Барлық негізгі құрал-жабдықтар	11,1	17,1	9,6	9,2	12,4	Все основные средства
одан негізгі қызмет түрлері бойынша	11,1	17,1	9,7	9,2	12,4	из них по основному виду деятельности
оның ішінде:						в том числе:
үйлер	10,7	15,8	36,9	29,9	12,6	здания
ғимараттар	11,7	20,2	7,4	6,5	13,0	сооружения
машиналар мен жабдықтар	10,6	13,3	7,9	9,6	11,9	машины и оборудование
Ақпарат және байланыс						
Информация и связь						
Барлық негізгі құрал-жабдықтар	12,8	12,2	13,4	8,5	7,7	Все основные средства
одан негізгі қызмет түрлері бойынша	12,8	12,2	13,4	8,0	7,2	из них по основному виду деятельности
оның ішінде:						в том числе:
үйлер	10,9	5,6	9,1	7,0	3,3	здания
ғимараттар	14,4	18,2	9,4	6,2	6,0	сооружения
машиналар мен жабдықтар	13,8	10,1	14,6	8,4	6,7	машины и оборудование
Қаржы және сақтандыру қызметі						
Финансовая и страховая деятельность						
Барлық негізгі құрал-жабдықтар	12,6	8,2	28,5	14,2	12,4	Все основные средства
одан негізгі қызмет түрлері бойынша	12,6	8,2	28,5	13,4	11,8	из них по основному виду деятельности
оның ішінде:						в том числе:
үйлер	7,8	4,3	35,2	11,7	9,1	здания
ғимараттар	9,5	4,9	1,5	1,3	5,2	сооружения
машиналар мен жабдықтар	19,0	15,0	13,8	15,8	14,4	машины и оборудование
Жылжымайтын мүлікпен жасалатын операциялар						
Операции с недвижимым имуществом						
Барлық негізгі құрал-жабдықтар	8,0	9,6	10,1	13,3	10,6	Все основные средства
одан негізгі қызмет түрлері бойынша	8,0	9,6	10,2	13,3	10,6	из них по основному виду деятельности
оның ішінде:						в том числе:
үйлер	7,8	9,6	10,3	13,0	10,8	здания
ғимараттар	8,6	6,0	13,5	7,5	8,1	сооружения
машиналар мен жабдықтар	10,4	10,7	9,4	21,7	12,8	машины и оборудование
Мемлекеттік басқару және қорғаныс; міндетті әлеуметтік қамтамасыз ету						
Государственное управление и оборона; обязательное социальное обеспечение						
Барлық негізгі құрал-жабдықтар	21,9	18,3	14,9	14,5	14,0	Все основные средства
одан негізгі қызмет түрлері бойынша	21,9	18,3	14,9	14,5	14,1	из них по основному виду деятельности
оның ішінде:						в том числе:

Жалғасы

Продолжение

	2014	2015	2016	2017	2018	
үйлер	25,7	33,7	18,0	13,2	17,7	здания
ғимараттар	16,7	16,4	17,9	16,3	14,7	сооружения
машиналар мен жабдықтар	27,4	11,2	8,7	11,1	7,4	машины и оборудование
Білім беру мекемелері мен ұйымдары						
Учреждения и организации образования						
Барлық негізгі құрал-жабдықтар	11,3	10,1	10,2	8,1	10,1	Все основные средства
одан негізгі қызмет түрлері бойынша	11,3	10,1	10,2	8,1	9,9	из них по основному виду деятельности
оның ішінде:						в том числе:
үйлер	9,4	9,8	9,5	6,0	5,9	здания
ғимараттар	14,8	8,4	10,2	9,0	11,6	сооружения
машиналар мен жабдықтар	13,3	8,4	9,0	11,2	20,8	машины и оборудование
Денсаулық сақтау мекемелері мен ұйымдары						
Учреждения и организации здравоохранения						
Барлық негізгі құрал-жабдықтар	13,1	7,9	10,9	8,7	7,9	Все основные средства
одан негізгі қызмет түрлері бойынша	13,1	7,8	10,9	8,6	7,9	из них по основному виду деятельности
оның ішінде:						в том числе:
үйлер	12,4	6,5	8,5	3,5	4,3	здания
ғимараттар	5,5	5,0	12,6	5,5	3,1	сооружения
машиналар мен жабдықтар	13,9	10,6	12,2	13,8	11,2	машины и оборудование
Өзге де қызметтер түрлерін ұсыну						
Предоставление прочих видов услуг						
Барлық негізгі құрал-жабдықтар	8,4	10,3	14,2	17,9	13,4	Все основные средства
одан негізгі қызмет түрлері бойынша	8,4	10,5	14,3	19,5	16,5	из них по основному виду деятельности
оның ішінде:						в том числе:
үйлер	4,0	9,5	12,5	14,8	12,5	здания
ғимараттар	5,8	36,5	0,9	13,8	5,2	сооружения
машиналар мен жабдықтар	6,4	5,0	10,1	22,5	17,3	машины и оборудование

8. Экономикалық қызмет түрлері бөлінісінде негізгі құрал-жабдықтардың түрлері бойынша негізгі құрал-жабдықтарды жою коэффициенттері

Коэффициенты ликвидации основных средств по видам основных средств в разрезе видов экономической деятельности

8.1 Негізгі құрал-жабдықтарды жою коэффициенті Коэффициент ликвидации основных средств

пайызбен

в процентах

	2014	2015	2016	2017	2018	
Барлығы Всего						
Барлық негізгі құрал-жабдықтар	1,5	2,0	1,3	1,4	1,1	Все основные средства
одан негізгі қызмет түрлері бойынша	1,6	2,0	1,3	1,4	1,1	из них по основному виду деятельности
оның ішінде:						в том числе:
үйлер	2,2	0,8	1,4	2,3	0,9	здания
ғимараттар	0,4	0,7	0,9	0,7	0,7	сооружения
машиналар мен жабдықтар	1,9	3,6	1,7	1,4	1,3	машины и оборудование
Ауыл, орман және балық шаруашылығы Сельское, лесное и рыбное хозяйство						
Барлық негізгі құрал-жабдықтар	0,4	0,5	0,5	0,6	0,7	Все основные средства
одан негізгі қызмет түрлері бойынша	0,4	0,5	0,5	0,6	0,7	из них по основному виду деятельности
оның ішінде:						в том числе:
үйлер	0,4	0,9	0,4	0,7	0,5	здания
ғимараттар	0,1	0,2	0,2	0,5	0,5	сооружения
машиналар мен жабдықтар	0,8	1,1	1,1	1,2	1,6	машины и оборудование
Балық шаруашылығы және аквадақыл Рыболовство и аквакультура						
Барлық негізгі құрал-жабдықтар	0,6	0,5	15,7	0,5	8,6	Все основные средства
одан негізгі қызмет түрлері бойынша	0,6	0,5	15,7	0,5	8,7	из них по основному виду деятельности
оның ішінде:						в том числе:
үйлер	0,6	0,0	0,0	0,1	9,6	здания
ғимараттар	0,0	0,0	0,3	0,0	0,5	сооружения
машиналар мен жабдықтар	0,3	0,8	35,1	0,8	12,3	машины и оборудование
Кен өндіру өнеркәсібі және карьерлерді қазу Горнодобывающая промышленность и разработка карьеров						
Барлық негізгі құрал-жабдықтар	0,6	4,2	0,6	0,6	0,6	Все основные средства
одан негізгі қызмет түрлері бойынша	0,6	4,3	0,6	0,6	0,6	из них по основному виду деятельности
оның ішінде:						в том числе:
үйлер	0,4	0,2	0,6	0,2	0,5	здания

Жалғасы

Продолжение

	2014	2015	2016	2017	2018	
ғимараттар	0,2	0,2	0,3	0,3	0,3	сооружения
машиналар мен жабдықтар	1,0	8,6	0,8	0,8	0,8	машины и оборудование
Өңдеу өнеркәсібі						
Обрабатывающая промышленность						
Барлық негізгі құрал-жабдықтар	1,3	1,3	1,1	1,2	1,2	Все основные средства
одан негізгі қызмет түрлері бойынша	1,3	1,3	1,1	1,2	1,2	из них по основному виду деятельности
оның ішінде:						в том числе:
үйлер	1,0	1,2	0,6	0,6	0,3	здания
ғимараттар	0,2	0,6	0,1	0,4	1,0	сооружения
машиналар мен жабдықтар	1,5	1,4	1,4	1,7	1,4	машины и оборудование
Электрмен жабдықтау, газ, бу беру және ауа баптау						
Электроснабжение, подача газа, пара и воздушное кондиционирование						
Барлық негізгі құрал-жабдықтар	2,1	0,8	0,7	0,9	0,7	Все основные средства
одан негізгі қызмет түрлері бойынша	2,1	0,8	0,7	0,9	0,7	из них по основному виду деятельности
оның ішінде:						в том числе:
үйлер	0,8	0,2	0,4	0,4	0,4	здания
ғимараттар	0,2	1,0	0,6	0,8	0,9	сооружения
машиналар мен жабдықтар	0,6	0,7	0,7	0,9	0,5	машины и оборудование
Құрылыс						
Строительство						
Барлық негізгі құрал-жабдықтар	2,9	2,4	3,3	2,9	8,8	Все основные средства
одан негізгі қызмет түрлері бойынша	2,9	2,4	3,3	2,9	7,9	из них по основному виду деятельности
оның ішінде:						в том числе:
үйлер	2,2	2,1	3,0	1,1	2,3	здания
ғимараттар	1,3	0,2	1,1	2,0	23,1	сооружения
машиналар мен жабдықтар	3,4	3,2	3,7	3,5	4,1	машины и оборудование
Көтерме және бөлшек сауда; автомобильдерді және мотоциклдерді жөндеу						
Оптовая и розничная торговля; ремонт автомобилей и мотоциклов						
Барлық негізгі құрал-жабдықтар	2,5	0,8	0,7	1,7	0,3	Все основные средства
одан негізгі қызмет түрлері бойынша	2,5	0,9	0,7	1,6	0,3	из них по основному виду деятельности
оның ішінде:						в том числе:
үйлер	1,1	0,6	2,0	5,5	0,6	здания
ғимараттар	0,5	1,0	0,3	0,4	0,1	сооружения
машиналар мен жабдықтар	3,9	0,8	1,5	0,6	0,3	машины и оборудование
Туру және тамақтану бойынша қызметтер						
Услуги по проживанию и питанию						
Барлық негізгі құрал-жабдықтар	0,8	0,7	1,6	1,7	2,3	Все основные средства
одан негізгі қызмет түрлері бойынша	0,8	0,8	1,7	1,7	2,3	из них по основному виду деятельности
оның ішінде:						в том числе:

	2014	2015	2016	2017	2018	
үйлер	0,0	0,3	0,9	1,3	2,0	здания
ғимараттар	1,0	1,5	0,7	0,3	0,6	сооружения
машиналар мен жабдықтар	1,5	2,4	2,9	3,7	3,2	машины и оборудование
Көлік және қоймалау						
Транспорт и складирование						
Барлық негізгі құрал-жабдықтар	1,6	0,7	3,0	3,4	0,7	Все основные средства
одан негізгі қызмет түрлері бойынша	1,6	0,7	3,0	3,4	0,7	из них по основному виду деятельности
оның ішінде:						в том числе:
үйлер	1,5	0,7	18,5	30,3	2,3	здания
ғимараттар	0,4	0,1	2,3	1,5	0,3	сооружения
машиналар мен жабдықтар	3,0	1,3	1,8	1,1	0,9	машины и оборудование
Ақпарат және байланыс						
Информация и связь						
Барлық негізгі құрал-жабдықтар	5,0	6,0	4,6	3,2	2,6	Все основные средства
одан негізгі қызмет түрлері бойынша	5,0	6,0	4,6	3,2	2,4	из них по основному виду деятельности
оның ішінде:						в том числе:
үйлер	4,9	1,9	0,6	3,6	0,9	здания
ғимараттар	1,7	8,3	0,3	0,4	0,2	сооружения
машиналар мен жабдықтар	5,9	5,0	6,4	3,8	3,2	машины и оборудование
Қаржы және сақтандыру қызметі						
Финансовая и страховая деятельность						
Барлық негізгі құрал-жабдықтар	4,0	2,3	2,8	3,3	4,8	Все основные средства
одан негізгі қызмет түрлері бойынша	4,0	2,3	2,8	3,5	4,1	из них по основному виду деятельности
оның ішінде:						в том числе:
үйлер	0,9	0,3	1,3	1,2	2,1	здания
ғимараттар	5,0	5,8	0,5	0,4	0,2	сооружения
машиналар мен жабдықтар	9,0	6,1	5,1	7,4	6,3	машины и оборудование
Жылжымайтын мүлікпен жасалатын операциялар						
Операции с недвижимым имуществом						
Барлық негізгі құрал-жабдықтар	0,5	0,6	1,4	0,3	0,5	Все основные средства
одан негізгі қызмет түрлері бойынша	0,5	0,6	1,4	0,3	0,5	из них по основному виду деятельности
оның ішінде:						в том числе:
үйлер	0,3	0,5	1,4	0,1	0,3	здания
ғимараттар	2,3	0,1	0,6	0,2	1,5	сооружения
машиналар мен жабдықтар	3,7	1,5	1,6	2,7	2,7	машины и оборудование
Мемлекеттік басқару және қорғаныс; міндетті әлеуметтік қамтамасыз ету						
Государственное управление и оборона; обязательное социальное обеспечение						
Барлық негізгі құрал-жабдықтар	0,5	0,6	1,4	0,3	1,9	Все основные средства
одан негізгі қызмет түрлері бойынша	4,0	2,5	1,9	2,4	1,8	из них по основному виду деятельности

Жалғасы

Продолжение

	2014	2015	2016	2017	2018	
оның ішінде:						в том числе:
үйлер	11,6	3,4	2,0	3,1	3,8	здания
ғимараттар	0,8	2,3	1,1	1,0	0,4	сооружения
машиналар мен жабдықтар	3,6	1,9	2,8	3,1	2,4	машины и оборудование
Білім беру мекемелері мен ұйымдары						
Учреждения и организации образования						
Барлық негізгі құрал-жабдықтар	1,4	1,0	1,3	1,4	1,2	Все основные средства
одан негізгі қызмет түрлері бойынша	1,4	1,0	1,3	1,4	1,2	из них по основному виду деятельности
оның ішінде:						в том числе:
үйлер	0,3	0,2	0,5	0,5	0,3	здания
ғимараттар	2,3	2,1	0,1	0,9	1,5	сооружения
машиналар мен жабдықтар	2,5	2,2	2,8	3,2	2,5	машины и оборудование
Денсаулық сақтау мекемелері мен ұйымдары						
Учреждения и организации здравоохранения						
Барлық негізгі құрал-жабдықтар	1,0	1,7	1,3	1,7	1,4	Все основные средства
одан негізгі қызмет түрлері бойынша	1,0	1,7	1,3	1,7	1,4	из них по основному виду деятельности
оның ішінде:						в том числе:
үйлер	0,2	1,2	0,4	0,5	0,4	здания
ғимараттар	0,1	2,2	1,5	0,4	0,6	сооружения
машиналар мен жабдықтар	1,8	2,6	2,3	2,9	2,2	машины и оборудование
Өзге де қызметтер түрлерін ұсыну						
Предоставление прочих видов услуг						
Барлық негізгі құрал-жабдықтар	6,8	2,2	1,4	2,4	2,3	Все основные средства
одан негізгі қызмет түрлері бойынша	6,8	2,2	1,4	2,0	2,8	из них по основному виду деятельности
оның ішінде:						в том числе:
үйлер	0,1	0,3	0,4	0,5	3,4	здания
ғимараттар	0,2	0,0	0,1	2,8	0,3	сооружения
машиналар мен жабдықтар	8,1	3,3	2,2	2,8	1,9	машины и оборудование

9. Негізгі құрал-жабдықтардың түрлері бойынша экономикалық қызмет түрлері бөлінісіндегі негізгі құрал-жабдықтардың тозу дәрежесі

Степень износа по видам основных средств в разрезе видов экономической деятельности

9.1 Негізгі құрал-жабдықтардың тозу дәрежесі Степень износа основных средств

пайызбен

в процентах

	2014	2015	2016	2017	2018	
Барлығы Всего						
Барлық негізгі құрал-жабдықтар	43,7	36,0	34,2	34,2	35,3	Все основные средства
одан негізгі қызмет түрлері бойынша	47,1	36,0	34,2	34,4	35,7	из них по основному виду деятельности
оның ішінде:						в том числе:
үйлер	29,2	21,7	20,7	21,7	22,8	здания
ғимараттар	46,5	40,0	38,8	37,4	36,7	сооружения
машиналар мен жабдықтар	54,5	48,7	42,0	41,9	43,0	машины и оборудование
Ауыл, орман және балық шаруашылығы Сельское, лесное и рыбное хозяйство						
Барлық негізгі құрал-жабдықтар	20,2	17,3	16,5	16,1	15,9	Все основные средства
одан негізгі қызмет түрлері бойынша	20,2	17,3	16,5	16,2	15,9	из них по основному виду деятельности
оның ішінде:						в том числе:
үйлер	29,9	28,9	31,7	27,5	29,3	здания
ғимараттар	35,3	38,0	36,4	34,6	29,6	сооружения
машиналар мен жабдықтар	44,8	47,1	46,5	45,7	46,0	машины и оборудование
Балық шаруашылығы және аквадақыл Рыболовство и аквакультура						
Барлық негізгі құрал-жабдықтар	23,7	26,0	23,1	33,8	28,5	Все основные средства
одан негізгі қызмет түрлері бойынша	23,7	26,0	23,1	33,8	28,5	из них по основному виду деятельности
оның ішінде:						в том числе:
үйлер	39,1	21,3	22,1	24,2	18,5	здания
ғимараттар	59,9	27,8	34,5	79,1	66,0	сооружения
машиналар мен жабдықтар	19,1	20,8	21,0	40,1	29,5	машины и оборудование
Кен өндіру өнеркәсібі және карьерлерді қазу Горнодобывающая промышленность и разработка карьеров						
Барлық негізгі құрал-жабдықтар	59,9	63,7	55,6	61,2	62,3	Все основные средства
одан негізгі қызмет түрлері бойынша	59,9	64,0	55,6	61,2	62,6	из них по основному виду деятельности
оның ішінде:						в том числе:
үйлер	47,6	53,3	54,8	53,7	53,2	здания

Жалғасы

Продолжение

	2014	2015	2016	2017	2018	
ғимараттар	55,8	60,1	56,9	54,4	55,9	сооружения
машиналар мен жабдықтар	65,8	73,1	54,0	69,3	70,7	машины и оборудование
Өңдеу өнеркәсібі						
Обрабатывающая промышленность						
Барлық негізгі құрал-жабдықтар	40,6	41,1	38,3	36,1	35,7	Все основные средства
одан негізгі қызмет түрлері бойынша	40,6	41,1	38,3	36,2	35,7	из них по основному виду деятельности
оның ішінде:						в том числе:
үйлер	31,2	30,8	28,7	27,6	26,5	здания
ғимараттар	38,1	35,4	30,1	30,5	32,8	сооружения
машиналар мен жабдықтар	45,1	45,6	45,3	42,0	39,0	машины и оборудование
Электрмен жабдықтау, газ, бу беру және ауа баптау						
Электроснабжение, подача газа, пара и воздушное кондиционирование						
Барлық негізгі құрал-жабдықтар	30,6	31,2	30,1	32,4	35,4	Все основные средства
одан негізгі қызмет түрлері бойынша	30,6	31,2	30,1	32,3	35,3	из них по основному виду деятельности
оның ішінде:						в том числе:
үйлер	18,7	20,4	17,8	18,0	19,2	здания
ғимараттар	36,7	37,1	33,6	34,9	39,1	сооружения
машиналар мен жабдықтар	25,4	27,4	27,1	30,6	32,9	машины и оборудование
Құрылыс						
Строительство						
Барлық негізгі құрал-жабдықтар	43,8	46,3	45,4	43,4	41,0	Все основные средства
одан негізгі қызмет түрлері бойынша	43,8	46,2	45,4	43,9	41,0	из них по основному виду деятельности
оның ішінде:						в том числе:
үйлер	30,7	30,4	33,2	30,3	23,0	здания
ғимараттар	38,5	42,3	43,7	31,5	24,9	сооружения
машиналар мен жабдықтар	50,3	51,2	49,4	51,9	53,4	машины и оборудование
Көтерме және бөлшек сауда; автомобильдерді және мотоциклдерді жөндеу						
Оптовая и розничная торговля; ремонт автомобилей и мотоциклов						
Барлық негізгі құрал-жабдықтар	36,8	11,1	7,7	9,3	10,7	Все основные средства
одан негізгі қызмет түрлері бойынша	36,8	11,0	7,6	9,4	11,3	из них по основному виду деятельности
оның ішінде:						в том числе:
үйлер	29,9	22,5	13,3	17,0	15,8	здания
ғимараттар	35,6	17,2	15,4	19,3	15,0	сооружения
машиналар мен жабдықтар	42,7	16,9	7,2	8,3	8,4	машины и оборудование
Туру және тамақтану бойынша қызметтер						
Услуги по проживанию и питанию						
Барлық негізгі құрал-жабдықтар	29,8	26,1	29,1	32,1	24,3	Все основные средства
одан негізгі қызмет түрлері бойынша	29,8	25,5	28,5	32,0	24,1	из них по основному виду деятельности
оның ішінде:						в том числе:

	2014	2015	2016	2017	2018	
үйлер	25,1	21,6	23,6	29,6	19,6	здания
ғимараттар	22,6	27,7	22,1	28,2	24,7	сооружения
машиналар мен жабдықтар	35,0	43,4	43,2	40,9	40,6	машины и оборудование
Көлік және қоймалау						
Транспорт и складирование						
Барлық негізгі құрал-жабдықтар	24,3	24,5	23,6	24,7	24,9	Все основные средства
одан негізгі қызмет түрлері бойынша	24,3	24,5	23,6	24,3	24,7	из них по основному виду деятельности
оның ішінде:						в том числе:
үйлер	22,7	24,4	18,9	21,8	19,1	здания
ғимараттар	22,2	20,0	19,7	19,2	21,5	сооружения
машиналар мен жабдықтар	27,2	30,5	30,4	32,3	29,1	машины и оборудование
Ақпарат және байланыс						
Информация и связь						
Барлық негізгі құрал-жабдықтар	58,1	53,4	55,6	54,9	56,4	Все основные средства
одан негізгі қызмет түрлері бойынша	58,1	53,4	55,6	58,7	59,6	из них по основному виду деятельности
оның ішінде:						в том числе:
үйлер	25,5	24,8	27,1	28,6	34,0	здания
ғимараттар	33,0	35,7	35,8	39,3	47,1	сооружения
машиналар мен жабдықтар	63,3	57,4	61,3	64,8	64,8	машины и оборудование
Қаржы және сақтандыру қызметі						
Финансовая и страховая деятельность						
Барлық негізгі құрал-жабдықтар	28,1	35,0	25,3	30,6	30,9	Все основные средства
одан негізгі қызмет түрлері бойынша	28,1	35,0	25,3	28,5	28,0	из них по основному виду деятельности
оның ішінде:						в том числе:
үйлер	9,9	23,1	12,5	10,1	9,6	здания
ғимараттар	48,1	18,2	35,8	67,5	24,1	сооружения
машиналар мен жабдықтар	56,2	57,8	55,1	56,0	56,5	машины и оборудование
Жылжымайтын мүлікпен жасалатын операциялар						
Операции с недвижимым имуществом						
Барлық негізгі құрал-жабдықтар	8,4	8,5	8,6	9,4	10,1	Все основные средства
одан негізгі қызмет түрлері бойынша	8,4	8,2	8,3	9,3	10,1	из них по основному виду деятельности
оның ішінде:						в том числе:
үйлер	5,7	5,3	5,3	6,0	5,7	здания
ғимараттар	43,6	25,6	28,0	30,5	28,9	сооружения
машиналар мен жабдықтар	47,5	46,3	48,8	48,2	41,7	машины и оборудование
Мемлекеттік басқару және қорғаныс; міндетті әлеуметтік қамтамасыз ету						
Государственное управление и оборона; обязательное социальное обеспечение						
Барлық негізгі құрал-жабдықтар	34,8	29,7	30,8	31,9	36,1	Все основные средства
одан негізгі қызмет түрлері бойынша	34,8	29,7	30,8	31,7	35,9	из них по основному виду деятельности

Жалғасы

Продолжение

	2014	2015	2016	2017	2018	
оның ішінде:						в том числе:
үйлер	26,0	29,5	25,5	26,1	36,4	здания
ғимараттар	29,5	27,3	27,2	26,9	29,7	сооружения
машиналар мен жабдықтар	51,2	33,7	36,9	38,0	42,8	машины и оборудование
Білім беру мекемелері мен ұйымдары						
Учреждения и организации образования						
Барлық негізгі құрал-жабдықтар	35,4	35,6	35,7	38,1	39,4	Все основные средства
одан негізгі қызмет түрлері бойынша	35,4	35,6	35,7	38,1	39,4	из них по основному виду деятельности
оның ішінде:						в том числе:
үйлер	31,5	31,2	30,6	33,8	36,7	здания
ғимараттар	23,4	26,7	36,7	33,5	35,8	сооружения
машиналар мен жабдықтар	53,4	56,8	58,2	59,1	51,8	машины и оборудование
Денсаулық сақтау мекемелері мен ұйымдары						
Учреждения и организации здравоохранения						
Барлық негізгі құрал-жабдықтар	37,9	36,1	37,2	36,8	42,3	Все основные средства
одан негізгі қызмет түрлері бойынша	37,9	36,0	37,1	36,8	42,2	из них по основному виду деятельности
оның ішінде:						в том числе:
үйлер	29,8	18,2	26,1	26,0	30,6	здания
ғимараттар	36,3	32,5	30,7	34,0	37,4	сооружения
машиналар мен жабдықтар	46,9	48,7	48,2	47,4	53,0	машины и оборудование
Өзге де қызметтер түрлерін ұсыну						
Предоставление прочих видов услуг						
Барлық негізгі құрал-жабдықтар	51,8	27,7	29,5	31,9	41,0	Все основные средства
одан негізгі қызмет түрлері бойынша	51,8	27,2	29,4	27,4	28,7	из них по основному виду деятельности
оның ішінде:						в том числе:
үйлер	22,8	13,0	15,4	14,0	22,1	здания
ғимараттар	58,9	15,6	25,5	32,8	25,7	сооружения
машиналар мен жабдықтар	60,3	43,3	41,5	35,8	41,8	машины и оборудование

10. Материалдық емес активтер Нематериальные активы

10.1 Материалдық емес активтердің нақты бары Наличие нематериальных активов

млн. теңге	1998	1999	2000	2001	2002	2003	2004	2005	2006	2007
Қазақстан Республикасы	41 500	44 380	58 974	78 109	87 224	97 336	125 044	201 089	241 247	295 903
Ақмола	42	119	563	689	348	263	341	524	1 050	1 329
Ақтөбе	110	427	842	1 251	1 959	2 684	4 287	5 081	3 947	4 807
Алматы	195	507	567	753	822	733	1 056	1 282	2 744	3 179
Атырау	4 554	7 562	12 233	12 378	12 388	13 205	11 729	10 764	46 813	48 310
Батыс Қазақстан	250	55	63	99	326	269	411	67 317	63 951	61 602
Жамбыл	118	3 596	856	1 064	113	102	117	422	554	882
Қарағанды	668	1 212	1 947	2 343	2 500	2 406	2 883	2 664	4 363	6 597
Қостанай	217	641	445	170	221	357	390	487	1 835	3 923
Қызылорда	990	12 563	12 748	13 472	15 428	13 541	16 146	22 356	23 051	33 824
Маңғыстау	4 270	3 790	6 964	15 384	16 478	17 520	18 102	12 380	6 921	15 588
Оңтүстік Қазақстан	395	581	610	719	851	1 007	1 087	1 232	2 233	6 236
Павлодар	275	245	710	618	569	504	3 024	2 291	3 137	3 417
Солтүстік Қазақстан	305	308	232	265	350	167	227	332	1 035	748
Шығыс Қазақстан	578	2 917	3 022	3 144	4 262	7 171	7 122	7 067	6 595	7 190
Нұр-Сұлтан қаласы	127	798	2 040	2 809	3 938	10 327	14 632	24 647	24 823	30 781
Алматы қаласы	28 406	9 059	15 132	22 951	26 671	27 080	43 490	42 243	48 195	67 490

Жалғасы

	2008	2009	2010	2011	2012	2013	2014	2015	2016	2017	2018
Қазақстан Республикасы	374 093	476 894	844 667	709 094	738 064	1 029 607	997 478	1 290 819	1 821 622	2 518 144	3 450 403
Ақмола	1 946	4 318	13 199	3 794	4 301	6 487	7 370	10 031	39 905	39 703	41 539
Ақтөбе	23 476	10 822	12 369	6 613	18 352	19 499	53 155	64 881	39 022	41 282	50 025
Алматы	2 936	3 409	5 111	5 917	7 988	9 771	11 285	16 896	33 357	16 749	21 677
Атырау	49 488	51 335	57 520	62 638	79 981	102 300	118 880	264 740	452 479	1 063 700	1 895 309
Батыс Қазақстан	85 413	94 672	94 172	94 066	77 655	33 357	39 951	41 331	71 944	72 471	5 673

Жалғасы	2008	2009	2010	2011	2012	2013	2014	2015	2016	2017	2018
Жамбыл	963	1 053	2 152	2 261	4 116	6 430	12 581	12 232	13 867	22 050	22 158
Қарағанды	7 000	9 339	11 554	64 740	16 443	34 490	22 096	25 913	27 966	28 941	36 864
Қостанай	4 726	5 260	6 557	7 201	8 012	10 678	10 063	12 294	20 016	19 644	18 990
Қызылорда	30 487	32 263	35 600	35 871	36 974	36 153	34 950	41 547	60 432	62 021	67 694
Маңғыстау	16 152	24 829	62 097	51 964	48 561	70 376	62 793	40 233	64 801	94 668	64 928
Оңтүстік Қазақстан	6 236	6 640	5 503	6 223	6 940	8 449	-	-	-	-	-
Павлодар	3 028	2 662	3 725	4 410	5 829	6 752	8 796	10 541	13 851	23 556	25 736
Солтүстік Қазақстан	1 314	2 735	10 705	13 457	13 035	5 411	7 388	12 233	13 163	6 876	10 598
Түркістан	-	-	-	-	-	-	3 959	4 809	5 358	4 237	9 166
Шығыс Қазақстан	12 221	13 155	30 031	31 889	38 611	33 213	80 176	92 536	79 922	50 579	57 228
Нұр-Сұлтан қаласы	31 311	54 034	68 254	92 165	130 944	385 087	246 243	295 170	374 899	463 063	494 402
Алматы қаласы	97 396	160 368	426 118	225 885	240 322	261 154	272 142	338 567	500 966	486 328	601 617
Шымкент қаласы	-	-	-	-	-	-	5 650	6 864	9 674	22 276	26 799

Продолжение

10.2 Материалдық емес активтердің түрлері бойынша нақты бары*

Наличие нематериальных активов по видам*

млн. теңге	2011	2012	2013	2014	2015	2016	2017	2018	млн. тенге
Лицензиялық келісім	90 109	98 135	110 166	164 887	182 112	269 913	829 635	797 708	Лицензионные соглашения
Бағдарламалық қамтамасыз ету	280 047	242 973	291 806	316 492	360 033	473 388	613 307	544 030	Программное обеспечение
Патенттер	856	1 473	1 888	1 723	2 032	20 700	21 252	1 160	Патенты
Гудвилл	13 851	4 624	6 220	9 147	10 133	11 487	9 207	14 596	Гудвилл
Өзге де	190 774	280 509	203 266	358 809	268 024	543 172	1 007 106	486 205	Прочие
оның ішінде									из них
Ұйымдастыру шығындары	47 591	78 681	78 685	87 728	66 353	111 530	143 549	76 359	Организационные затраты

* Шатын кәсіпорындардың материалдық емес активтерінің құнысыз.

Без стоимости нематериальных активов малых предприятий.

**10.3 2018 жылдың соңына кәсіпорындарының қызмет түрлері бойынша
материалдық емес активтердің нақты бары**
**Наличие нематериальных активов по видам деятельности предприятий на конец
2018 года**

млн. теңге

млн. тенге

	Лицензиялық келісім Лицензионные соглашения	Бағдарламалық қамтамасыз ету Программное обеспечение	Патенттер Патенты	Гудвилл Гудвилл	Өзге де Прочие	
Кен өндіру өнеркәсібі және карьерлерді қазу	29 189	47 535		3 672	154 373	Горнодобывающая промышленность и разработка карьеров
Өңдеу өнеркәсібі Электрмен жабдықтау, газ, бу беру және ауа баптау	33 799	42 238	371	900	59 396	Обрабатывающая промышленность Электроснабжение, подача газа, пара и воздушное
Көлік және байланыс	1 866	13 660			1 092	кондиционирование
	5 036	30 938		853	39 841	Транспорт и складирование

Қысқаша әдіснамалық түсініктемелер Краткие методологические пояснения

Негізгі қорлар: Тауарларды өндіру немесе жеткізу, рыноктық және рыноктық емес қызметтер көрсету, жалға беру немесе әкімшілік мақсаттар үшін пайдаланылатын және мынадай:

оларды бір жылдан астам уақыт бойы пайдалану көзделетін;

болашақтағы экономикалық тиімділіктер осындай активтерге байланысты болуы мүмкін;

активтің құны дәл анықталуы мүмкін талаптарға жауап беретін материалдық және материалдық емес бейақша активтер.

Материалдық негізгі қорлар (негізгі құралдар): Субъект тауарлар өндіру немесе жеткізу және қызметтер көрсету үшін, басқа субъектілерге жалға беру үшін не әкімшілік мақсаттар үшін пайдаланатын және бір жылдан астам уақыт бойы пайдалану көзделген жылжымайтын мүліктерді (жер, ғимараттар, имараттар және жерге байланысты басқа да активтер), машиналар мен жабдықтарды қоса материалдық-заттық нысаны бар бейақша активтер.

Негізгі қорлардың балансын құру және оның көрсеткіштерін есептеу үшін базасы ретінде түрлі ақпараттық материалдар болып табылады. Сонымен, ірі және орта коммерциялық ұйымдардың негізгі қорлар туралы, сондай-ақ коммерциялық емес ұйымдардың негізгі қорлары статистикалық нысандар бойынша мәліметтер «Негізгі қорлар жағдайы туралы есеп» (11 индексі, жылдық кезеңділігі), кәсіпкерлік қызметпен айналысатын шағын кәсіпорындардың негізгі қорлары туралы мәліметтер «Шағын кәсіпорындар қызметтері туралы есеп» (индексі 2-ШК, кезеңділігі жылдық) статистикалық нысанының деректері бойынша, жеке тұлғалардың өнім өндіруге және қызметтер көрсетуге арналған негізгі қорлар туралы мәліметтер - іріктеліп зерттелген шаруа (фермер) қожалықтарының деректері бойынша келтіріледі. Сонымен қатар, негізгі қорлардың балансын құру кезінде азаматтардың меншігіндегі тұрғын үйлер мен малдың нақты бары

Основные фонды: Материальные и нематериальные неденежные активы, используемые для производства или поставок товаров, оказания рыночных и нерыночных услуг, для сдачи в аренду или административных целей и отвечающие следующим требованиям:

предполагается их использование на протяжении более одного года;

существует вероятность того, что с такими активами связаны будущие экономические выгоды;

стоимость актива может быть достоверно определена.

Материальные основные фонды (основные средства): Неденежные активы, имеющие материально-вещественную форму, включая недвижимость (земля, здания, сооружения и другие объекты, связанные с землей), машины и оборудование, которые используются субъектом для производства или поставки товаров и услуг, для сдачи в аренду другим субъектам, либо для административных целей и которые предполагается использовать в течение более чем одного года.

Базой для составления баланса основных фондов и расчета его показателей является разнообразный информационный материал. Так, сведения об основных фондах крупных и средних коммерческих организаций, а также об основных фондах некоммерческих организаций, приводятся по данным статистической формы «Отчет о состоянии основных фондов» (индекс 11, периодичность годовая), сведения об основных фондах малых предприятий, занимающихся предпринимательской деятельностью - по данным статистической формы «Отчет о деятельности малого предприятия» (индекс 2-МП, периодичность годовая), сведения об основных фондах физических лиц, используемых для производства продукции и оказания услуг - по данным выборочного обследования крестьянских (фермерских) хозяйств. Кроме того, при составлении баланса основных фондов используется ряд расчетных материалов о наличии жилья и скота в собственности граждан.

туралы бірқатар есептік материалдар пайдаланылады.

Жүргізілген индекстеу (қайта бағалау) қорытындысы, негізгі қорлардың құны есепті кезеңдегі қолданыстағы бағалармен сәйкес келтіріліп, негізгі қорлардың бастапқы және баланстық (тозуды шегергендегі) құны қолданыстағы нормативті актілерге сәйкес есептелген.

Бастапқы құн – бұл негізгі қорларды құру немесе сатып алу үшін нақты жұмсалған шығындар құны, оған төленген, өтелмейтін салықтар мен алымдар қосылады, сондай-ақ жеткізуге, құрастыруға, орнатуға, іске қосуға жіберілген шығындар және өз міндетіне сай пайдалану үшін негізгі құрал-жабдықтарды жұмыс жағдайына келтіруге тікелей байланысты кез-келген басқа да шығыстар, сондай-ақ белгілі күнге негізгі қорлардың қолданыстағы рыноктық бағасы бойынша құны.

Баланстық құн – бұл активтің барлық қорланған өтелімінің сомасын есептен шығарғаннан кейін осы актив баланста деп танылатын сома.

Ғимараттар: Көтеретін және қалқалайтын немесе үйлескен (көтеретін және қалқалайтын) конструкциялардан тұратын, объектінің функционалдық мақсатына орай адамдардың тұруына немесе малдардың паналауына, заттарды сақтауға арналған тұрақты мақсаттар үшін салынған объект.

Имараттар: Инженерлік-құрылыстық объект (құрылыстан басқа), олардың міндеті еңбек мәнін өзгертумен байланысты емес сол немесе басқа техникалық функцияларды орындау арқылы өндіріс процесін жүзеге асыру үшін немесе әртүрлі өндірістік емес функцияларды жүзеге асыру үшін қажет жағдайларды жасау болып табылады.

Машиналар мен жабдықтар: Энергияны, материалдар мен ақпараттарды жаңғыртатын құралдар. Негізгі (басым) мақсатына орай машиналар мен жабдықтар түрлі санаттарға бөлінеді.

Негізгі құрал-жабдықтарды жою (шығарып тастау) коэффициенті негізгі құрал-жабдықтарды ұдайы өндірумен сипатталады. Жыл бойы шығарылып тасталған негізгі құрал-жабдықтардың жыл басына нақты барына қатынасы ретінде анықталады.

Итоги проводившихся индексаций (переоценок), в ходе которых стоимость основных фондов приводилась в соответствие с действующими в отчетном периоде ценами, учтены в первоначальной и балансовой (за вычетом износа) стоимости основных фондов в соответствии с действовавшими нормативными актами.

Первоначальная стоимость – это стоимость фактически произведенных затрат по возведению или приобретению основных фондов, включая уплаченные, невозмещаемые налоги и сборы, а также затраты по доставке, монтажу, установке, пуску в эксплуатацию и любые другие расходы, непосредственно связанные с приведением актива в рабочее состояние для его использования по назначению, а также стоимость основных фондов по действующим рыночным ценам на определенную дату.

Балансовая стоимость – это сумма, по которой актив признается в балансе после вычета суммы всей накопленной амортизации данного актива.

Здание: Объект, построенный для постоянных целей, состоящий из несущих и ограждающих или совмещенных (несущих и ограждающих) конструкций, предназначенный для проживания, пребывания людей или животных, хранения предметов в зависимости от функционального назначения объекта.

Сооружение: Инженерно-строительный объект (кроме здания), назначением которого является создание условий, необходимых для осуществления процесса производства путем выполнения тех или иных технических функций, не связанных с изменением предмета труда, или для осуществления различных непроизводственных функций.

Машины и оборудование: Устройства, преобразующие энергию, материалы и информацию. В зависимости от основного (преобладающего) назначения машины и оборудование делятся на различные категории.

Коэффициент ликвидации (выбытия) основных средств характеризует воспроизводство основных средств. Определяется как отношение выбывших за год основных средств к их наличию на начало года.

Коэффициент обновления основных средств отражает удельный вес вновь

Негізгі құрал-жабдықтарды жаңарту коэффициенті қайта іске қосылған негізгі құрал-жабдықтардың жыл соңына олардың нақты барындағы үлес салмағын бейнелейді.

Негізгі қорлардың өтелімі – бұл пайдалы қолдану мерзімі ішінде активтің өтелетін құнының шығыстарына жүйелі түрде бөлу.

Тозу дәрежесі - негізгі қорлар амортизациясының негізгі қорлардың бастапқы құнына қатынасы.

Материалдық емес негізгі қорлар (материалдық емес активтер): Нақты мәні жоқ, оларды:

- анықтауға болатын;
- субъектілер бақылайтын;
- оларды пайдаланудан субъект бола-

шақта экономикалық тиімділік алудан үмітті ұзақ (бір жылдан астам) уақыт бойына тауарлар (жұмыс, қызмет) өндіруге немесе өткізуге және әкімшілік мақсаттар мен басқа субъектілерге жалға беруге арналған бейақша активтер.

введенных основных средств в их наличии на конец года.

Амортизация основных фондов – это систематическое распределение на расходы амортизируемой стоимости актива на протяжении срока его полезного использования.

Степень износа - отношение амортизации основных фондов к первоначальной стоимости основных фондов.

Нематериальные основные фонды (нематериальные активы): Неденежные активы, не имеющие физической сущности, предназначенные для использования в течение длительного периода (более одного года) в производстве или реализации товаров (работ, услуг), в административных целях и сдаче в аренду другим субъектам, которые:

- можно определить;
- контролируются субъектом;
- от использования которых субъект

ожидает получить экономические выгоды в будущем.

Қазақстанның негізгі қорлары / Статистикалық
жинақ / Нұр-Сұлтан 2019

Основные фонды Казахстана / Статистический
сборник / Нур-Султан 2019

Шығаруға жауапты:
Қазақстан Республикасы
Ұлттық экономика министрлігі
Статистика комитеті
Құрылымдық статистика басқармасы
Тел. +7 7172 749814
Басқарма басшысы
М.В. Мисюра
Тел. +7 7172 749140

Ответственные за выпуск:
Министерство национальной экономики
Республики Казахстан
Комитет по статистике
Управление структурной статистики
Тел. +7 7172 749814
Руководитель управления
Мисюра М.В.
Тел. +7 7172 749140

Компьютерлік безендіру және дизайн
«TNG» ЖШС
010000, Нұр-Сұлтан қаласы
Жеңіс даңғылы, 35А
Тел. +7 7172 577896 (397, 399)

Компьютерная верстка и дизайн
ОО «TNG»
010000, г. Нур-Султан
пр. Победы, 35А
Тел. +7 7172 577896 (вн. 397, 399)